JOIGNY-CHARNY

Depuis 1949

ACTIVITE 2019

Assemblée Générale – UNA JOIGNY CHARNY
20/10/2020

ASSOCIATION UNA JOIGNY-CHARNY D'AIDE, DE SOINS ET DE SERVICES AUX DOMICILES

Siège social
Rue d'Hannover – 89300 JOIGNY
Tél : 03 86 62 44 57 – Fax : 03 86 62 38 58
E.mail : unajoigny-charny@orange.fr

Antenne CHARNY
3, route de Prunoy – 89120 CHARNY
Tél : 03 86 91 83 57 – Fax : 03 86 91 85 03
E.mail : unajoigny-charny@orange

JOIGNY-CHARNY

SOMMAIRE

Page

1.	Présentation UNA Joigny Charny	1
2.	Prestataire 2019 – Heures totales	2
3.	Prestataire 2019 – Heures par communes	3
4.	Prestataire 2019 – Bénéficiaires par communes	4
5.	Prestataire 2019 – Personnes Agées	5
6.	Prestataire 2019 – Dépendance	6
7.	Prestataire 2019 – Autres publics	7
8.	Prestataire 2019 – Fractionnement interventions APA	8
9.	Prestataire 2019 – Fractionnement interventions toutes heures	9
10.	Prestataire 2019 – Personnel	10
11.	Mandataire 2019 - Activité	11
12.	Soins à Domicile 2019	12
13.	Formation 2019	13

1 Présentation UNA Joigny Charny

L'UNA Joigny Charny intervient sur les communes du Canton de Joigny et de Charny et si besoin, légèrement au-delà de son territoire.
La structure gère pour se faire :

- Un service prestataire d'aide à domicile
- Un service mandataire d'aide à domiicle
- Un service de Soins Infirmier à domicile sur le canton de Charny.
    - Elle est dans ce cadre reconnue Service Polyvalent d'Aide et de Soins à Domicile (SPASAD) par l'ARS Bourgogne Franche Comté

Elle est membres d'UNA et de la Fédération départementale UNA Yonne qui intervient sur la quasi-totalité des communes du département par le biais de 11 Associations et de 1 structure mutualiste.

- L'UNA Yonne, c'est 753 051 heures d'intervention réalisées en 2019 auprès de 7 988 bénéficiaires
- L'UNA, c'est au niveau national plus de 69 000 000 d'heures réalisées auprès de près de 550 000 bénéficiaires.

L'UN Joigny Charny propose toutes prestations d'aide à la personne (aide à la toilette, aide au coucher, accompagnement, aide au repas, …) ou d'entretien du logement pour tous les publics désireux de bénéficier temporairement ou plus durablement des services d'une aide à leur domicile.

Territoire d'intervention :

Les communes d'intervention du secteur d'UNA JOIGNY-CHARNY sont :

- JOIGNY, BEON, CEZY, CHAMVRES, CHAMPLAY, CHAMPVALLON, LE GRAND LONGUERON, LECHERES, NEUILLY, PAROY SUR THOLON ,SENAN, ST AUBIN SUR YONNE, LE GRAND LONGUERON , PRECY SUR VRIN ,ST ROMAIN LE PREUX , SEPEAUX, THEMES , VOLGRE

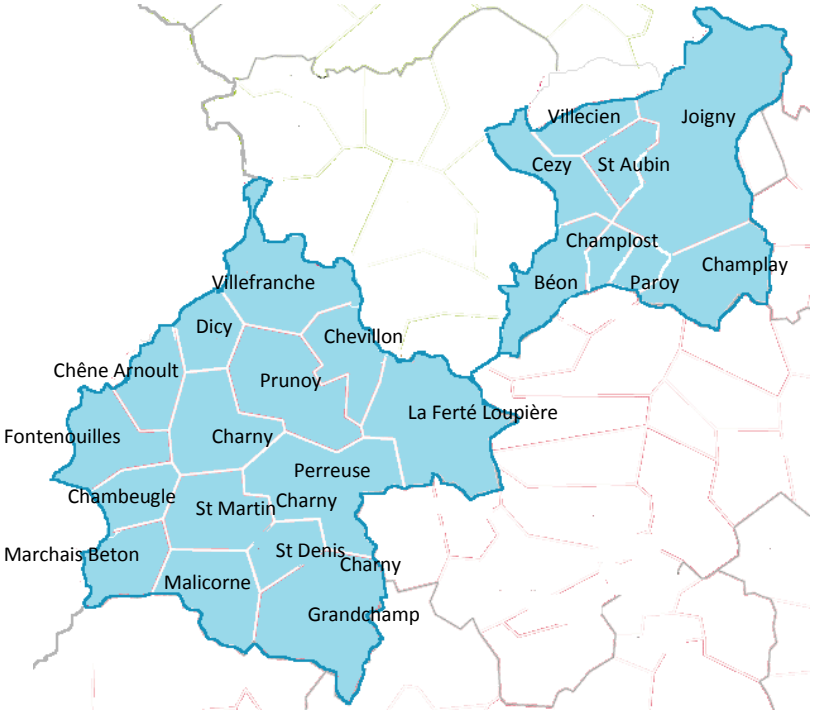

- CHARNY, CHAMBEUGLE, CHENE ARNOULT, CHEVILLON, DICY, LA FERTE LOUPIERE, FONTENOUILLES, GRANDCHAMP, MALICORNE, MARCHAIS BETON, PERREUX, PRECY SUR VRIN, PRUNOY, ST DENIS SUR OUANNE, SEPEAUX, ST MARTIN SUR OUANNE, ST ROMAIN LE PREUX, VILLEFRANCHE, SOMMECAISE, LES ORMES

2 PRESTATAIRE 2019 – Heures totales

	2019		2018		
	Heures	%	Heures	%	
Personnes Agées	52 267	88%	47 863	89%	4 404 ↗
Personnes Handicapées	4 764	8%	3 648	7%	1 116 ↗
Famille	698	1%	285	1%	413 ↗
Autres Publics	1 518	3%	2 064	4%	-546 ↘
	59 247	**100%**	**53 860**	**100%**	**5 387** ↗

Commentaires :

Malgré l'arrivée de la concurrence privée sur le secteur, l'UNA Joigny Charny a connu une forte hausse de son activité en 2019 (+ 10% par rapport à 2018). Cette tendance prouve que l'association jouit d'une très bonne image et reste la référence locale pour toute nouvelle demande d'intervention.

Proportion par public aidé :

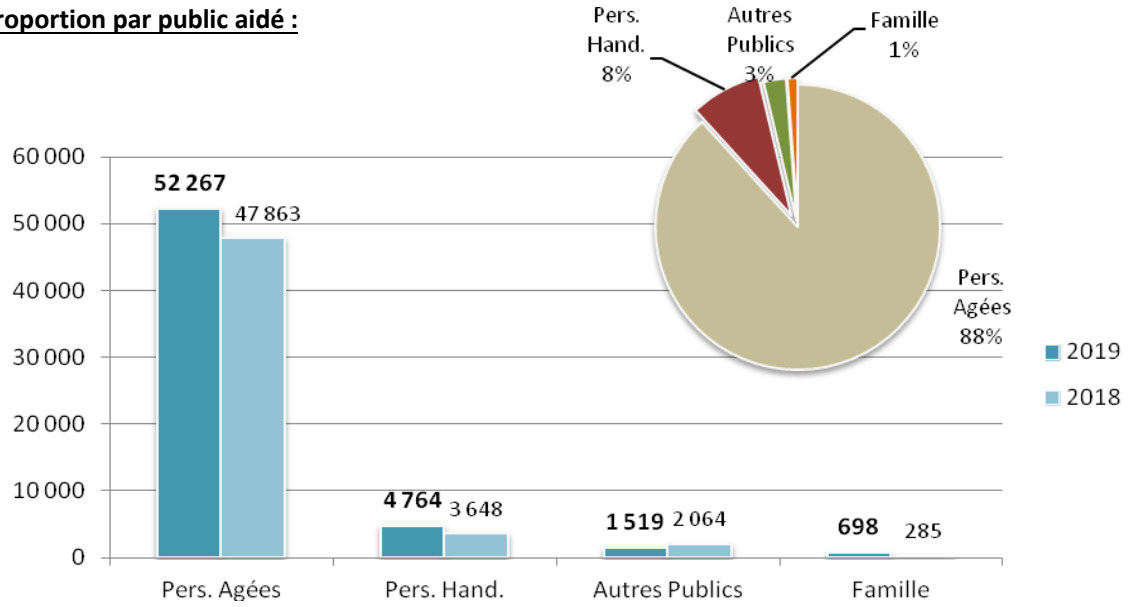

Evolution Activité Prestataire depuis 2010 :

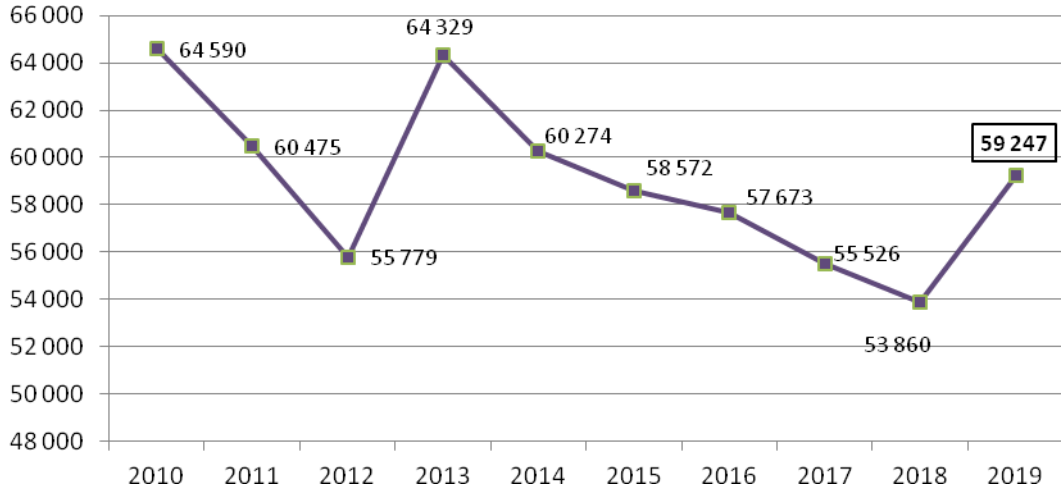

3 PRESTATAIRE 2019 – Heures communes

Nombre d'heures d'intervention par commune 2019 :

L'UNA Joigny Charny intervient sur son secteur traditionnel d'intervention qui est constitué des 8 communes du Canton de Joigny et des 15 communes du Canton de Charny. Sur ce secteur ont été réalisées 56 608 heures d'intervention (ou 96% du total des heures effectuées).

Dans le courant de l'année, l'Association peut être amenée à intervenir sur d'autres communes hors zone d'intervention (ce qui a donné lieu à 2 639 heures effectuées ou 4% du total des heures réalisées). L'UNA Joigny Charny intervient dans ce cadre en réponse aux choix de la personne aidée ou pour pallier à un manque temporaire d'offre de service locale.

Détail par commune :

JOIGNY

Communes d'intervent°	Heures	Hors Secteur :	Heures
Béon	1 100	Champvallon	16
Cezy	2 857	La Celle St Cyr	289
Champlay	615	Looze	17
Chamvres	1 191	Neuilly	4
Joigny	31 872	St Aubin / Yonne	1 044
St Aubin / Yonne	10	St Julien du Sault	168
Paroy / Tholon	730	St Romain le Preux	259
Villecien	1 226	Senan	4
TOTAL Secteur	**39 600**	**TOTAL hors secteur**	**1 801**
TOTAL JOIGNY			**41 401**

CHARNY

Communes d'intervent°	Heures	Hors Secteur :	Heures
Chambeugle	285	Sommecaise	204
Charny	4 584		
Chêne Arnoult	19		
Chevillon	653		
Cudot	226		
Dicy	1 808		
Foutenouilles	1 077		
Grandchamp	1 211		
La Ferté Loupière	1 649		
Malicorne	903		
Marchais Béton	1 165		
Précy / Vrin	131		
St Denis / Ouanne	598		
St Martin / Ouanne	523		
Sepeaux	278		
Perreux	693		
Prunoy	806		
Villefranche St Phal	1 038		
TOTAL Secteur	**17 643**	**TOTAL hors Secteur**	**204**
TOTAL CHARNY			**17 847**

TOTAL UNA JOIGNY CHARNY	**59 247**

Graphique :

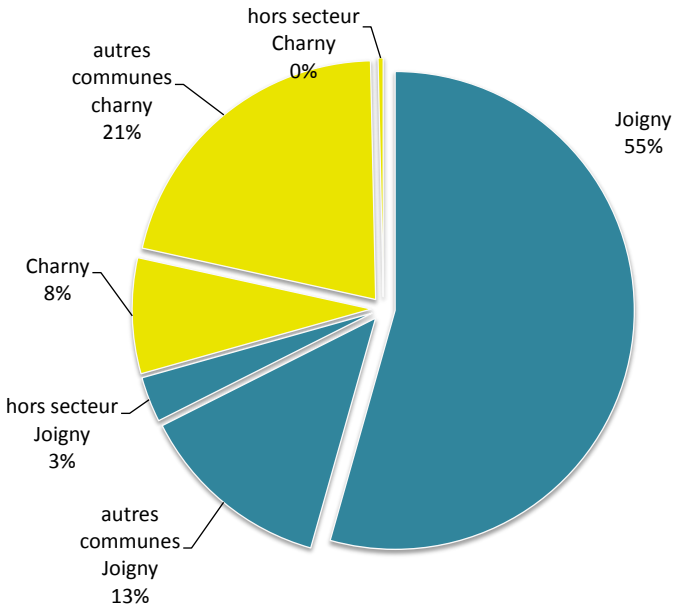

4 PRESTATAIRE 2019 – Bénéf Communes

Nombre d'heures d'intervention par commune 2019 :

*L'UNA Joigny Charny est intervenue dans le courant de l'année 2019 auprès de **559 bénéficiaires,** principalement sur les communes de Joigny (306 personnes aidées) et Charny (57 personnes aidées).*

A elles deux, ces deux communes regroupent près de 2/3 des bénéficiers (65%).

Détail par commune :

JOIGNY

Communes d'intervent°	Heures	Hors Secteur :	Heures
Béon	7	Champvallon	1
Cezy	26	La Celle St Cyr	2
Champlay	9	Looze	2
Chamvres	9	Neuilly	1
Joigny	306	St Aubin / Yonne	6
St Aubin / Yonne	1	St Julien du Sault	1
Paroy / Tholon	3	St Romain le Preux	2
Villecien	9	Senan	1
TOTAL Secteur	**370**	**TOTAL hors secteur**	**16**
TOTAL JOIGNY			**386**

CHARNY

Communes d'intervent°	Heures	Hors Secteur :	Heures
Chambeugle	2	Sommecaise	2
Charny	57		
Chêne Arnoult	1		
Chevillon	8		
Cudot	3		
Dicy	10		
Foutenouilles	6		
Grandchamp	11		
La Ferté Loupière	16		
Malicorne	3		
Marchais Béton	7		
Précy / Vrin	2		
St Denis / Ouanne	6		
St Martin / Ouanne	7		
Sepeaux	7		
Perreux	5		
Prunoy	5		
Villefranche St Phal	15		
TOTAL Secteur	**171**	**TOTAL hors Secteur**	**2**
TOTAL CHARNY			**173**

TOTAL UNA JOIGNY CHARNY	**559**

Graphique :

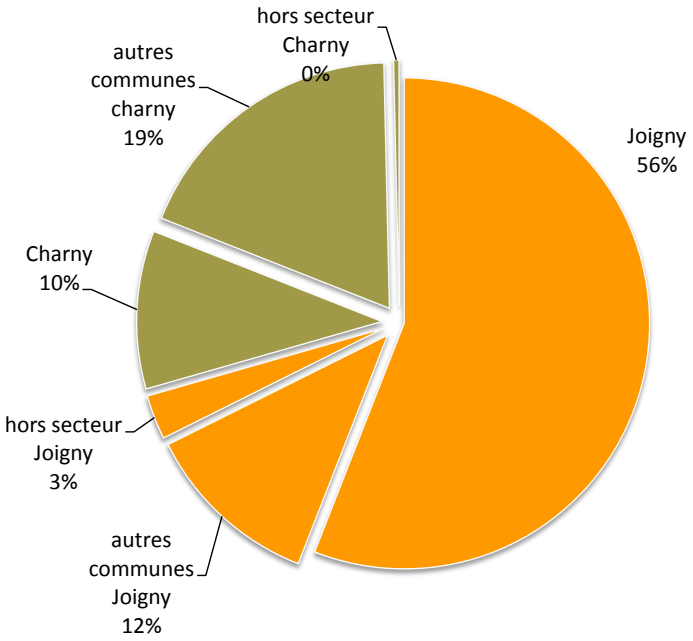

5 PRESTATAIRE 2019 – Pers Agées

DETAIL PERSONNES AGEES :

- Financeurs Personnes Agées – variation 18/19

FINANCEURS	HEURES		Variation 2017/2018
	2019	2018	
APA (CD Yonne)	**39 834**	36 159	3675 ↗
Plein tarifs	**7 330**	6 861	469 ↗
CARSAT Bourgogne FC	**3 007**	2 671	336 ↗
Autres caisses de retraite	**1 177**	1 344	-167 ↘
Mutuelles et Assurance	**497**	493	4 ↗
Aide sociale (CD Yonne)	**422**	410	12 ↗
	52 267	47 938	4329 ↗

Commentaires :

Dans le cadre de son activité en direction des personnes âgées, l'UNA Joigny Charny a vu très nettement son activité s'accroître en 2019 (+ 9%) principalement pour le compte du Conseil Départemental de l'Yonne dans le cadre de l'APA (+ 10 %) qui reste et de loin le financeur principal.

Proportion HEURES par financeurs :

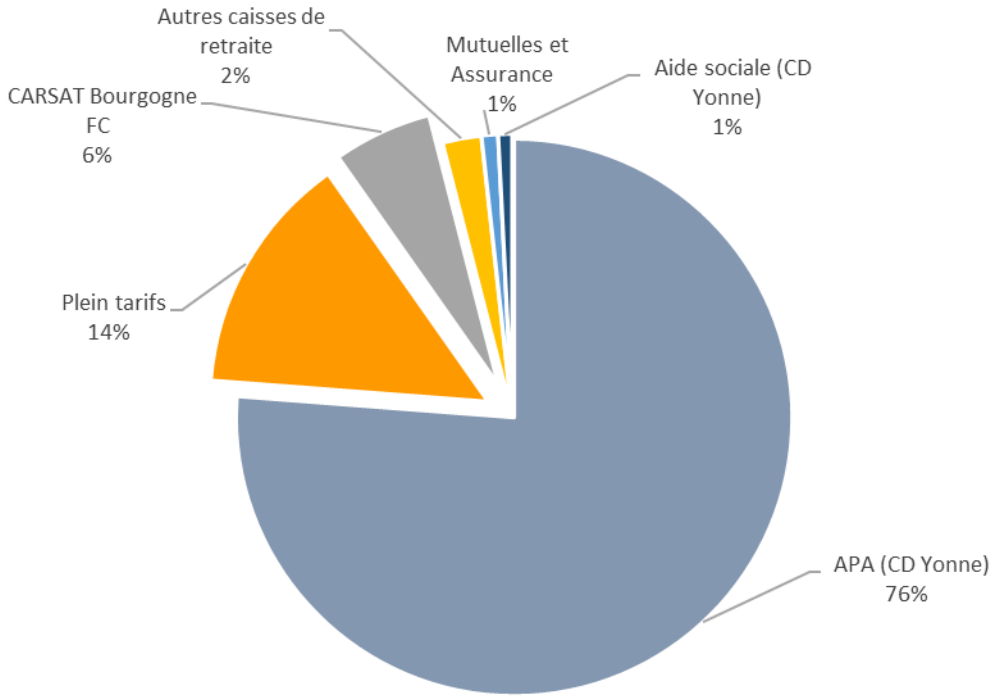

6 PRESTATAIRE 2019 – Pers Agées

DEPENDANCE :

- Evaluation du niveau de dépendance des personnes aidées :

La Grille Iso Ressources ou GIR est un outil à la disposition des travailleurs sociaux pour évaluer l'état de dépendance des personnes aidées à domicile ou en établissement.
Le GIR ainsi calculé peut aller de 1 à 6 (du plus ou moins dépendant).
Les personnes classées en GIR 1 à 4 sont prises en charge par le Conseil Départemental de l'Yonne dans le cadre de l'APA. Pour les GIR 5 et 6, l'aide est en ce cas facultative et du ressort des Caisses de Retraite.

Répartition des bénéficiaires classés par GIR en 2019[1] :

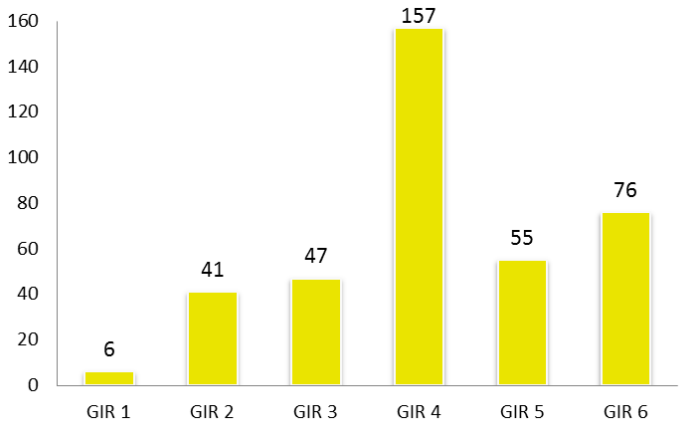

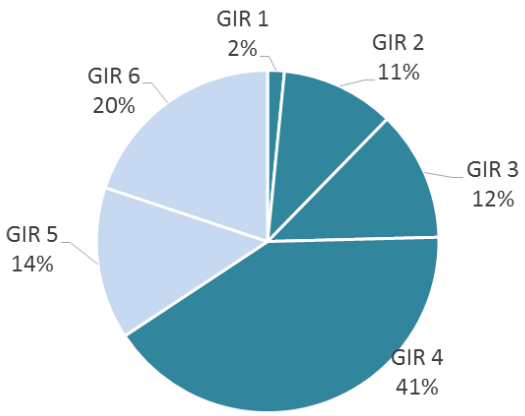

[1] *les GIR des dossiers ne sont pas tous connus*

- En 2019, le GIR moyen pondéré de l'association, pour les bénéficiaires de l'APA est de **554** (contre 539 en 2018)
- En 2018, le GIR moyen pondéré de l'association, pour tous les bénéficiaires est de **397** (contre 347 en 2018)

Répartition des bénéficiaires classés par GIR selon le sexe en 2019 :

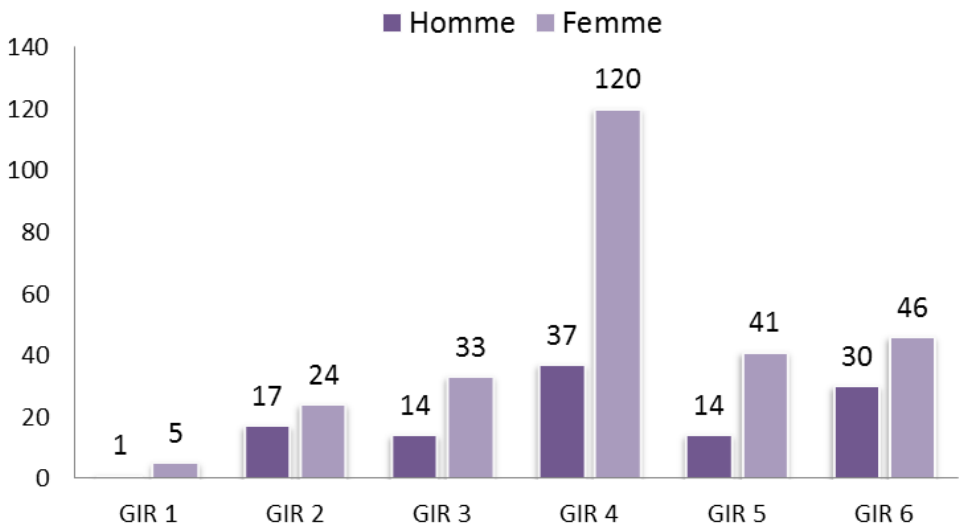

7 PRESTATAIRE 2019 – autre public

AUTRES PUBLIC (Hors Personnes Agées) :

▪ Détail par caisse :

FINANCEURS	*Catégorie*	HEURES		Variation 2018/2019
		2019	2018	
CAF/PMI	*Famille*	**579**	285	294 ↗
PCH	*Handicap*	**4 212**	3 648	564 ↗
Aide Sociale	*Famille*	**221**	391	-170 ↘
CPAM	*Famille*	**117**	176	-59 ↘
Ligue Cancer	*Famille*	**0**	0	0
Mutuelles / autres	*Famille / Handicap*	**333**	88	245 ↗
Sans Prise en charge	*Famille / Handicap*	**1518**	1334	184 ↘
		6 980	**5 922**	1 058 ↗

Détail :

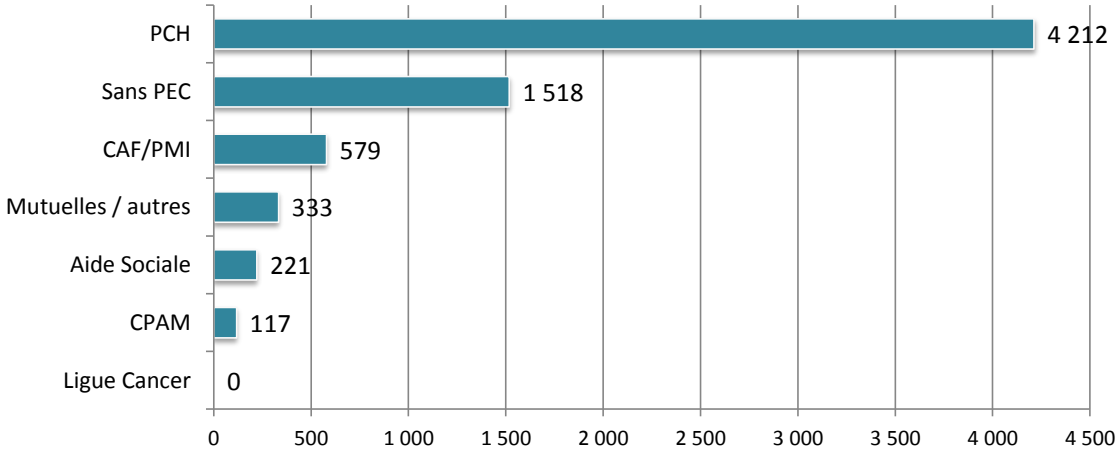

Evolution 2018/ 2019 :

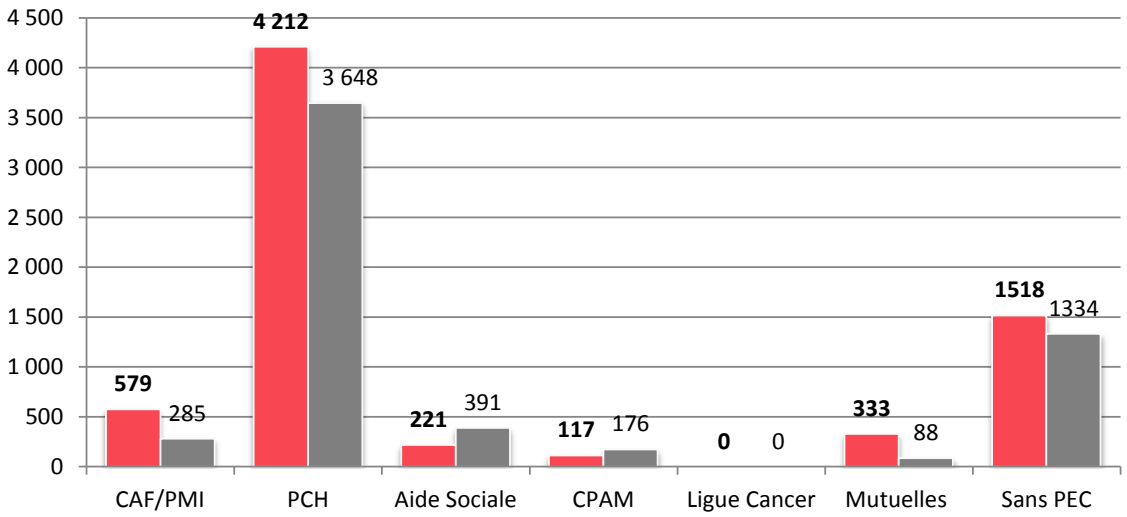

PRESTATAIRE 2019 – Intervent°

FRACTIONNEMENT DES INTERVENTIONS – Dossiers APA (pour 46 856 interventions en 2019) :

Durée de l'intervention	Nbre	%	% cumulé
15 minutes	271	1%	1%
30 minutes	19 452	42%	42%
45minutes	7 406	16%	58%
1 heure	11 195	24%	82%
1 heure et 30 minutes	4 607	10%	92%
2 heures	3 045	6%	98%
2 heures et 30 minutes	620	1%	99%
3 heures	250	1%	100%
3 heures et 30 minutes	7	0%	100%
4 heures	3	0%	100%
plus de 4 heures	0	0%	100%
	46 856		

- Commentaires :

Les besoins et le manque d'heures qui est parfois constaté pour les plans d'aide APA nécessitent un fractionnement toujours plus important des interventions pour assurer le plus de passages quotidiens au regard des besoins (aide au lever, au coucher, aide à la toilette). ***58% des interventions*** *pour les dossiers APA en 2019 durent moins d'une heure.*

Proportion 2019

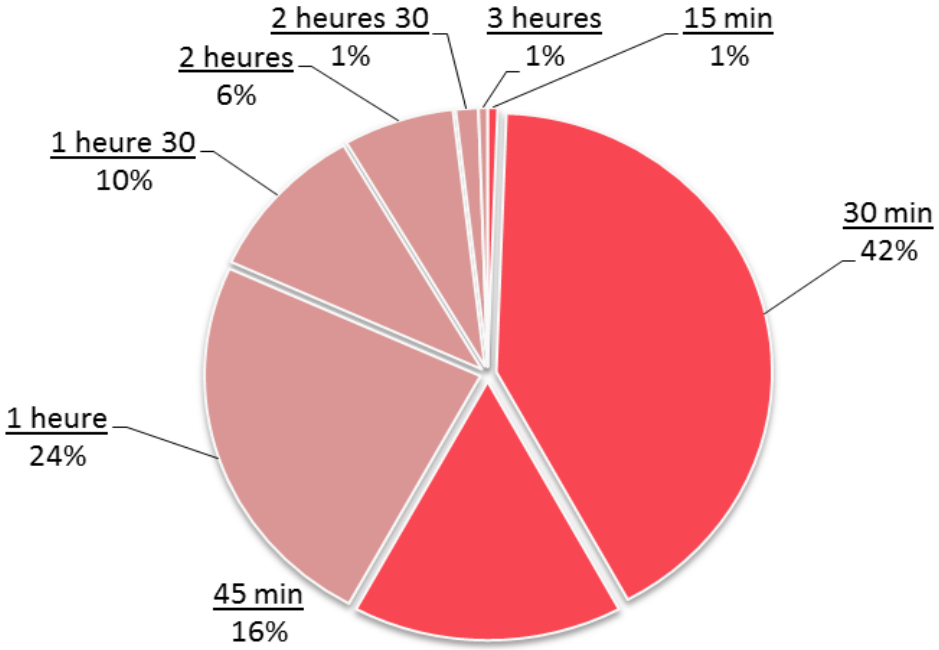

9 PRESTATAIRE 2019 – Intervent°

FRACTIONNEMENT DES INTERVENTIONS – Toutes interventions (pour 62 599 interventions en 2019)

Durée de l'intervention	Nbre	%	% cumulé
15 minutes	575	1%	1%
30 minutes	22 779	36%	37%
45 minutes	8 386	13%	51%
1 heure	14 344	23%	74%
1 heure et 30 minutes	7 960	13%	86%
2 heures	6 803	11%	97%
2 heures et 30 minutes	1 245	2%	98%
3 heures	491	1%	100%
3 heures et 30 minutes	11	0%	100%
4 heures	4	0%	100%
plus de 4 heures	1	0%	100%
	62 599		

▪ Commentaires :

On tient compte ici de toutes les interventions y compris celles réalisées auprès des personnes moins dépendantes et impliquant dans ce cadre des prestations complémentaires d'aide à l'entretien du logement, par définition plus longue (1 à 2 heures). La proportion d'intervention de moins d'une heure tombe à 51% .

Proportion 2019

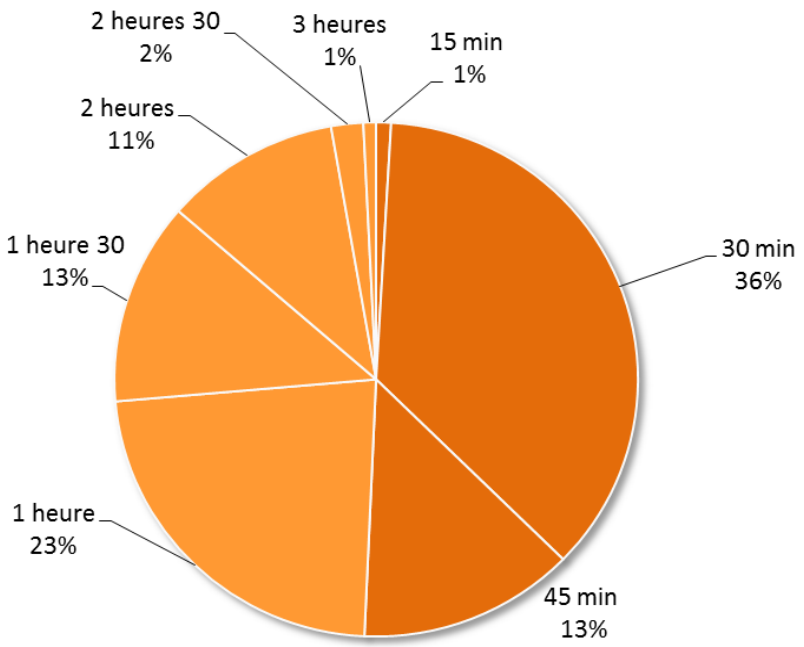

10 PRESTATAIRE 2019 – Personnel

Aides à Domicile :

- Nbre d'Aide à domicile 2019

Catégorie		Aides A Domicile - En Nbre			Aides A Domicile - EN ETP		
		2019	2018	diff	2019	2018	diff
Sans qualif.	A	26	28	-2 ↘	19,26	20,45	-1,19 ↘
BEP / CAP	B	19	16	3 ↗	16,1	13,29	2,81 ↗
AVS	C	11	13	-2 ↘	8,98	10,72	-1,74 ↘
TOTAL		**56**	**57**	**-1** ↘	**44,34**	**44,46**	-0,12 ↘

NB : le contrat de travail moyen d'une aide à domicile est de **120 heures / mois** ce qui correspond à 80% d'un tps plein. L'Association ne salarié aucun temps plein.

Nbre :

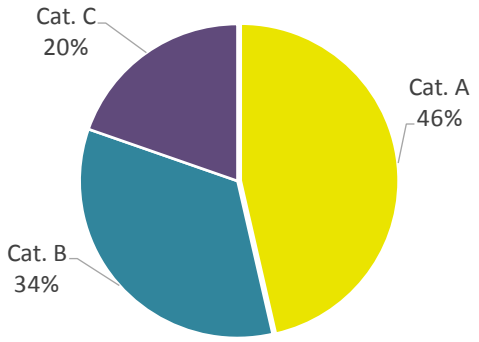

ETP :

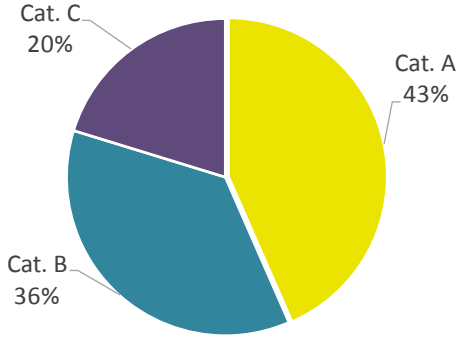

Statistiques :

- Age des Aides à Domicile

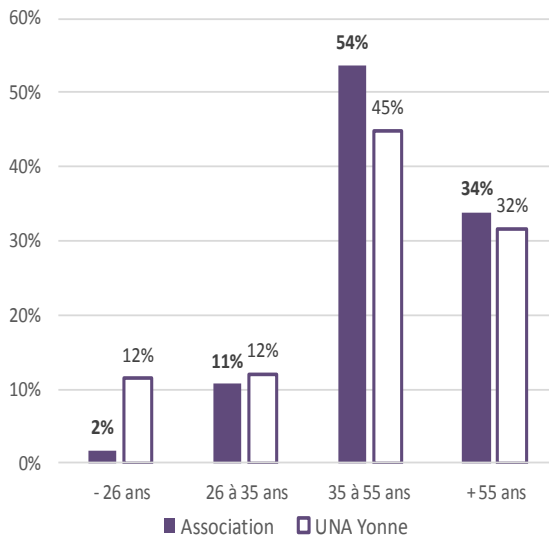

- Ancienneté des Aides à Domicile

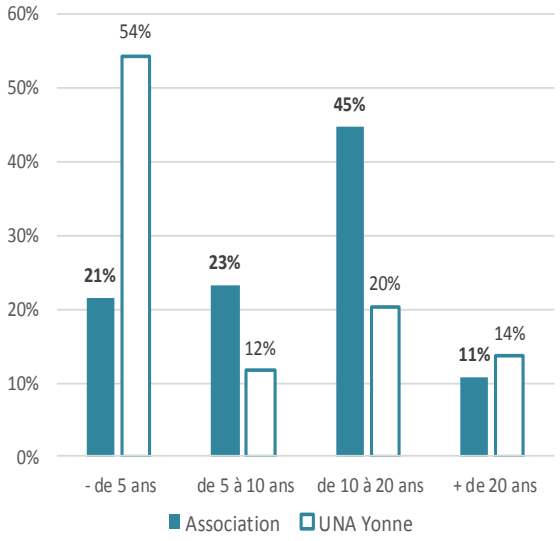

NB : les Associations UNA Yonne salarient en totalité 842 aides à domicile

11 MANDATAIRE 2019 - Activité

	2019	2018	Ecart 18/19
Nbre d'Heures	**441**	836	-395
Nbres d'Employeurs privés	**3**	8	-5

Commentaires :

L'activité mandataire est plus que marginale puisqu'elle représente aujourd'hui moins de 1% de l'activité prestataire

Nbre d'Heures par type

TOTAL : 411

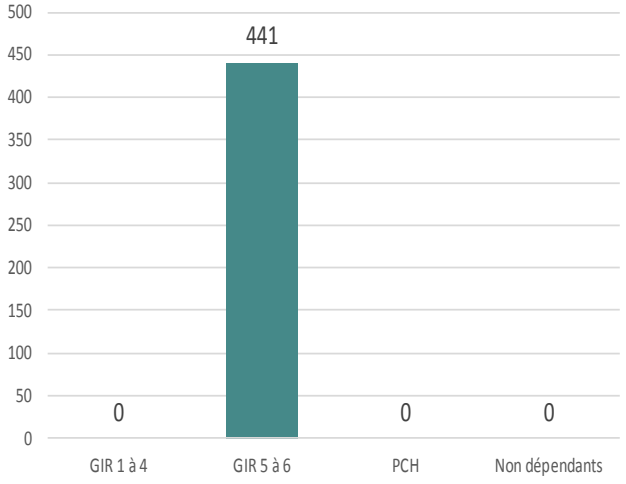

Nbre d'Employeurs privés par type

TOTAL : 4

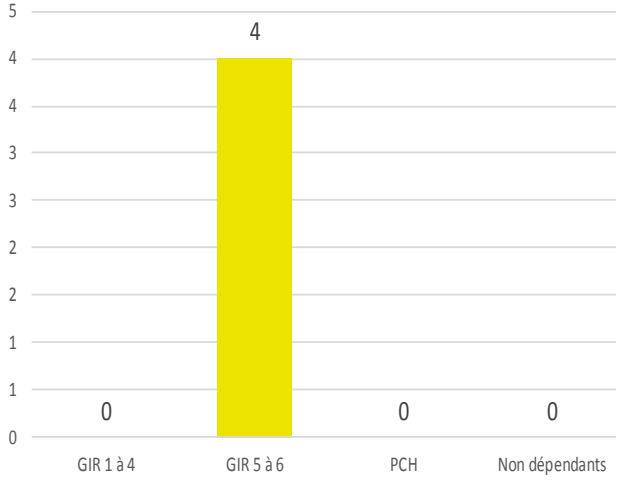

Evolution Activité Mandataire depuis 2011 :

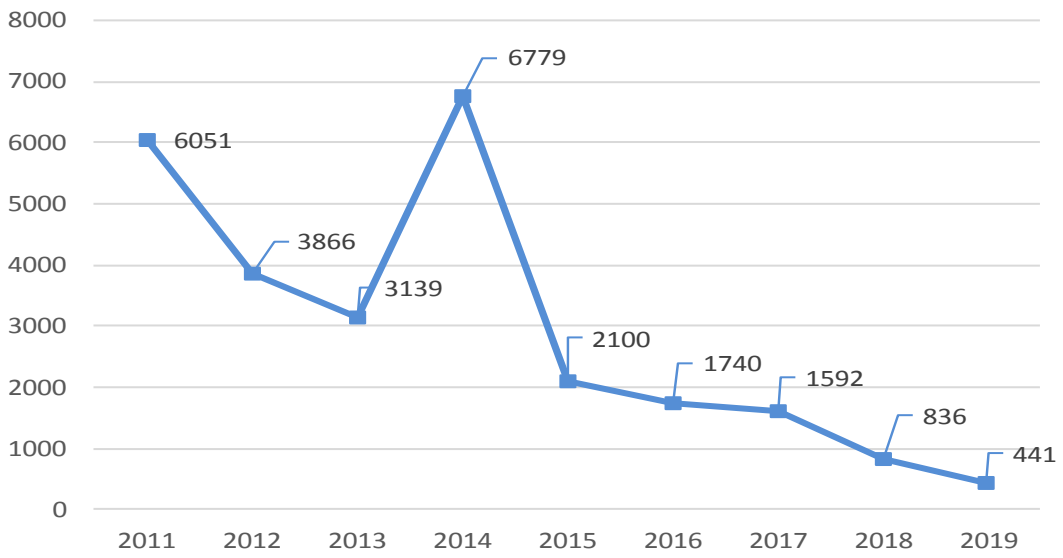

Activité 2019

	SSIAD Charny		SSIAD Pont / Yonne	SSIAD Bléneau	SSIAD ATOME	**TOTAL**
Nbre de places	**17**		45	26	77	148
Nbre de patients aidés	**30**		75	42	99	216
Nbre de jounrées réalisées	**5 932**		15 373	8 946	20 699	45 018
% taux d'occupation	**95,60%**		93,60%	94,27%	73,65%	83,40%

NB : - Le SSIAD de Charny est financé par l'Assurance Maladie et autorisé par l'Agence Régionale de Santé de Bourgogne Franche Comté pour 17 places (ou lits) – exclusivement à destination des personnes âgées.

- Le SSIAD de Charny salarie 3 Aides-Soignantes à temps partiel et un infirmier Coordinateur pour 0,50 ETP

Détail PLACES / PATIENTS pris en charge

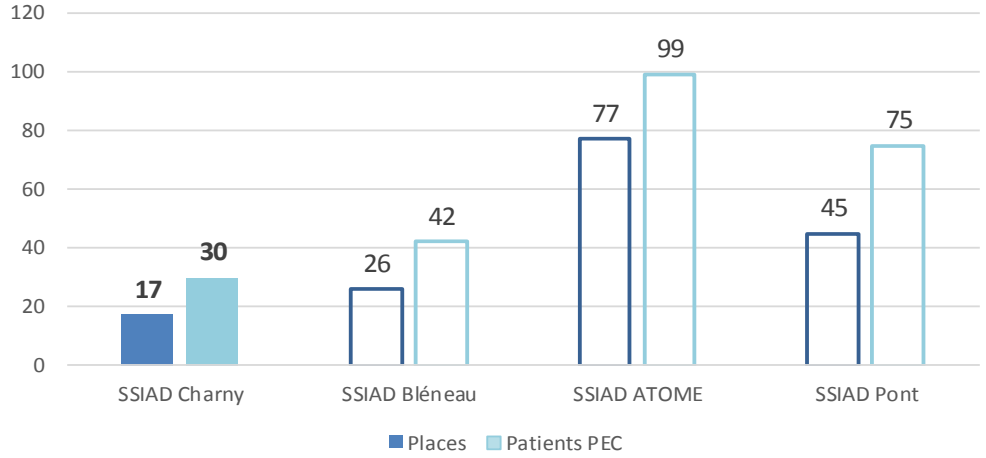

GIR Moyen pondéré des Patients pris en charge :

	UNA Joigny Charny		SSIAD Pont / Yonne	Activ' UNA Puisaye	ATOME	**Moyene**
GIR Moyen Pondéré	728		620	738	710	**699**

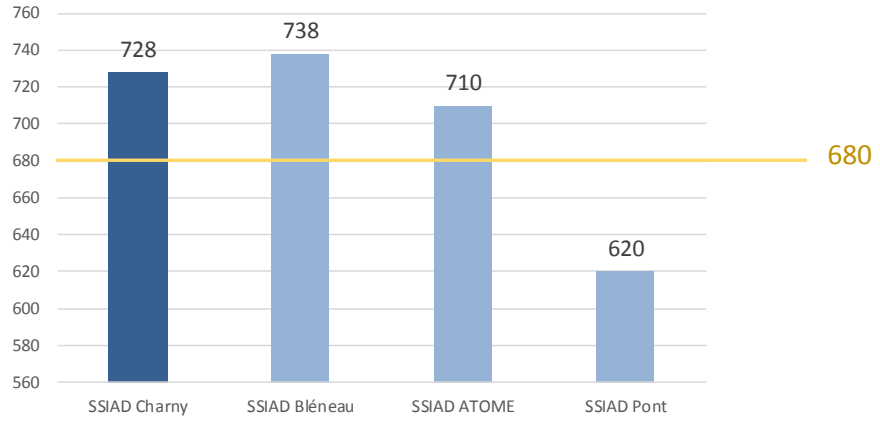

NB : La moyenne nationale des SSIAD est de 680

FORMATION 2019

Détail Formation 2019

Aide à Domicle	THEMES	Nbre de salariés 2019
1	APS recyclage	3
2	Handicap à domicile	3
3	Accompagnement Fin de vie	2
4	APS	2
5	Alzheimer	2
6	Maladies dégénératives	2
7	Dépression du sujet âgé	2
8	Alimentation de la personne âgées	1
9	Bientraitance / Maltraitance	1
10	Dépression du sujet âgé	1
11	Gestion de l'agressivité	1
12	Manutention	1
TOTAL Aide à Domicile		**21**

Commentaires :

12 thèmes *de formation continue ont été mis en place sur l'année 2019.*

Ils ont concerné 21 Aides à Domicile

- *soit **38 %** de l'effectif total*

Ces chiffres viennent prouver s'il en était besoin les efforts de l'Association pour s'assurer de l'adaptation de son personnel aux besoins de terrain.

Ils sont à rapprocher du fort taux de diplômé de la structure (catégorie B et C) qui avec 56% du total des effectif est bien au-delà de la moyenne départementale ou nationale et vient garantir une vraie qualité de service, reconnue sur le secteur.