



JOIGNY CHARNY

Aide et Maintien à domicile

Depuis 1949

ACTIVITE 2022

Aide à domicile – Soins Infirmiers à Domicile – Portage de repas

Assemblée Générale – UNA JOIGNY CHARNY
22/06/2023



ASSOCIATION UNA JOIGNY-CHARNY D'AIDE, DE SOINS ET DE SERVICES AUX DOMICILES

Siège social

Rue d'Hannover – 89300 JOIGNY
Tél : 03 86 62 44 57 – Fax : 03 86 62 38 58
E.mail : unajoigny-charny@orange.fr

Antenne CHARNY

3, route de Prunoy – 89120 CHARNY
Tél : 03 86 91 83 57 – Fax : 03 86 91 85 03
E.mail : unajoigny-charny@orange



JOIGNY CHARNY

Aide et Maintien à domicile

SOMMAIRE

Page

| | | |
|-----|-----------------------------------------------|----|
| 1. | Présentation UNA Joigny Charny | 1 |
| 2. | Prestataire 2022 – Heures totales | 2 |
| 3. | Prestataire 2022 – Heures par commune | 3 |
| 4. | Prestataire 2022 – Bénéficiaires par communes | 4 |
| 5. | Prestataire 2022 – Public | 5 |
| 6. | Prestataire 2022 – Personnel | 6 |
| 7. | Mandataire 2022 - Activité | 8 |
| 8. | Soins à Domicile 2022 | 9 |
| 9. | Portage de repas à domicile 2022 | 10 |
| 10. | Formation 2022 | 11 |



L'UNA Joigny Charny intervient sur les communes du Canton de Joigny et de Charny et si besoin, légèrement au-delà de son territoire.

La structure gère pour se faire :

- Un service prestataire et mandataire d'aide à domicile
- Un service de Soins Infirmier à domicile sur le canton de Charny.
 - o Elle est dans ce cadre reconnue Service Polyvalent d'Aide et de Soins à Domicile (SPASAD) par l'Agence Régionale de Santé Bourgogne Franche Comté
- Un service de portage de repas à domicile
 - o Depuis le 1^{er} janvier 2020, l'Association propose en complément un **service de Portage de repas à Domicile** par le biais de la Cuisine Centrale de Charny qui s'assure de la confection et de livraison des repas. L'UNA Joigny Charny gère les commandes et la facturation et nouvellement depuis mars 2021, la livraison par un personnel dédié.

L'UNA Joigny Charny propose toutes prestations d'aide à la personne (aide à la toilette, aide au coucher, accompagnement, aide au repas, ...) ou d'entretien du logement pour tous les publics désireux de bénéficier temporairement ou plus durablement des services d'une aide à leur domicile.

Elle est membre d'UNA et de la Fédération départementale UNA Yonne qui intervient sur la quasi-totalité des communes du département par le biais de 11 Associations et de 1 structure mutualiste.



Territoire d'intervention :

Les communes d'intervention du secteur d'UNA JOIGNY-CHARNY sont :

- JOIGNY, BEON, CEZY, CHAMVRES, CHAMPLAY, CHAMPVALLON, LE GRAND LONGUERON, LECHERES, NEUILLY, PAROY SUR THOLON, SENAN, ST AUBIN SUR YONNE, LE GRAND LONGUERON, PRECY SUR VRIN, ST ROMAIN LE PREUX, SEPEAUX, THEMES, VOLGRE



- CHARNY, CHAMBEUGLE, CHENE ARNOULT, CHEVILLON, DICY, LA FERTE LOUPIERE, FONTENOUILLES, GRANDCHAMP, MALICORNE, MARCHAIS BETON, PERREUX, PRECY SUR VRIN, PRUNOY, ST DENIS SUR OUANNE, SEPEAUX, ST MARTIN SUR OUANNE, ST ROMAIN LE PREUX, VILLEFRANCHE, SOMMECAISE, LES ORMES

2

PRESTATAIRE 2022 – heures totales



| | 2022 | | 2021 | | | 2022 | |
|--------------------------|---------------|-------------|---------------|-------------|---------------|------------|-------------|
| | Heures | % | Heures | % | | Bénéf. | % |
| Personnes Agées | 48 854 | 90% | 52 286 | 88% | -3 432 | 466 | 91% |
| Personnes Handicapées | 4 928 | 9% | 5 747 | 10% | -819 | 31 | 6% |
| Famille / Autres Publics | 623 | 1% | 1 308 | 2% | -685 | 13 | 3% |
| | 54 405 | 100% | 59 341 | 100% | -4 936 | 510 | 100% |



Détail des heures réalisées en 2022 par mois

| | 2021 | 2022 | ECART |
|------|---------------|---------------|---------------|
| janv | 4 930 | 4 794 | -136 |
| fevr | 4 769 | 4 522 | -247 |
| mars | 5 652 | 4 918 | -734 |
| avr | 4 914 | 4 471 | -442 |
| mai | 4 727 | 4 776 | 49 |
| jun | 5 162 | 4 692 | -470 |
| juil | 4 996 | 4 438 | -558 |
| aout | 5 003 | 4 154 | -849 |
| sept | 4 897 | 4 507 | -390 |
| oct | 4 911 | 4 542 | -369 |
| nov | 4 529 | 4 284 | -245 |
| dec | 4 853 | 4 307 | -546 |
| | 59 341 | 54 405 | -4 936 |



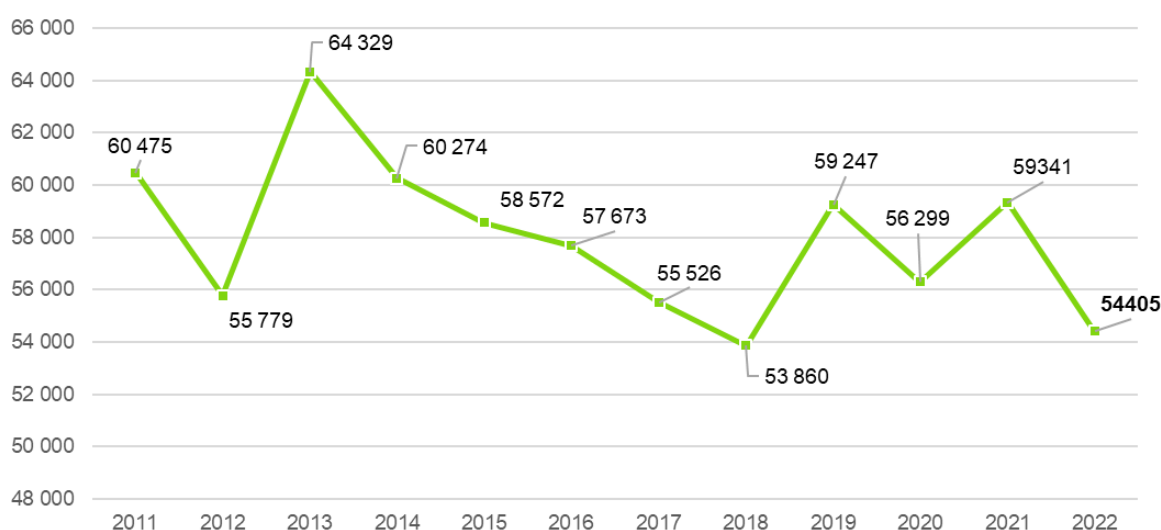
Commentaire :

Une baisse constante de l'activité sur l'ensemble des mois de l'année qui s'explique principalement un manque de personnel qui n'a pas permis de réaliser l'intégralité des interventions.

Le nombre de bénéficiaire reste important puisque plus de 500 personnes ont pu bénéficier des services de l'Association sur les 2 cantons.



Evolution Activité Prestataire depuis 2011 :



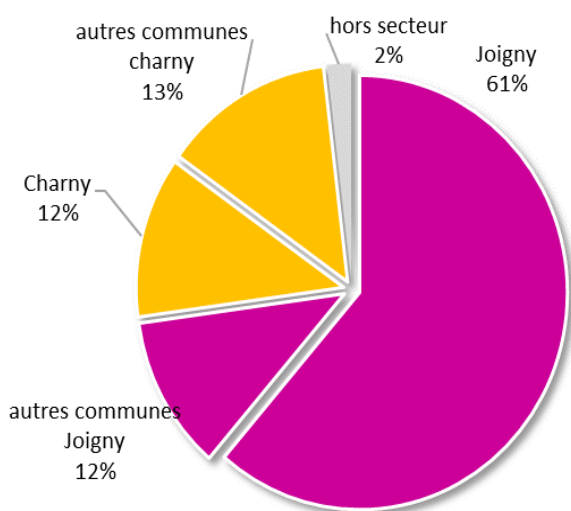


Nombre d'heures d'intervention par commune 2022 :

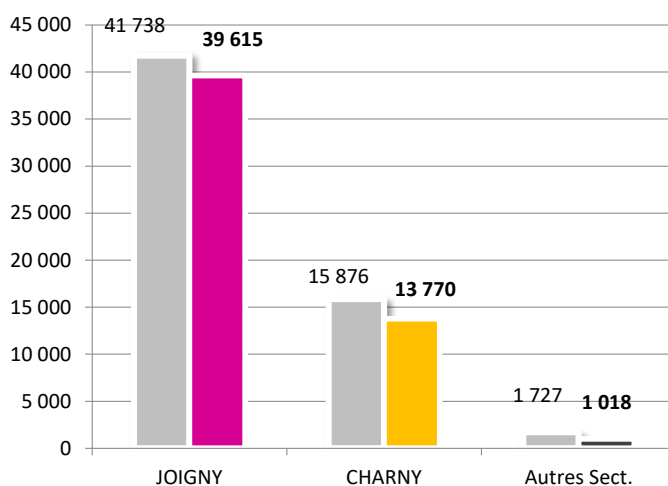
| JOIGNY | | | | CHARNY | | | | Hors secteur | | | |
|--------------------------------|---------------|---------------|---------------|-----------------------|---------------|---------------|---------------|------------------------|---------------|---------------|---------------|
| Communes d'intervent° | | Heures | | Communes d'intervent° | | Heures | | Hors Secteur : | | Heures | |
| | 2022 | 2021 | ECART | | 2022 | 2021 | ECART | | 2022 | 2021 | ECART |
| Béon | 239 | 353 | -115 | Chambeugle | 136 | 151 | -16 | Brion | 44 | 0 | 44 |
| Cezy | 1 242 | 1 987 | -745 | Charny | 6 541 | 5 389 | 1 152 | Champvallon | 114 | 0 | 114 |
| Champlay | 747 | 573 | 173 | Chêne Arnoult | 126 | 112 | 0 | Cudot | 0 | 5 | -5 |
| Chamvres | 1 990 | 1 502 | 488 | Chevillon | 717 | 938 | -221 | La Celle St Cyr | 55 | 542 | -487 |
| Joigny | 33 353 | 34 260 | -907 | Dicy | 784 | 1 376 | -593 | Looze | 103 | 84 | 19 |
| Le Grand Longeron | 6 | 584 | -578 | Fontenouilles | 0 | 667 | -667 | St Julien du Sault | 173 | 171 | 2 |
| St Aubin / Yonne | 369 | 892 | -523 | Grandchamp | 867 | 967 | -100 | St Romain le Preux | 162 | 595 | -433 |
| Paroy / Tholon | 1 231 | 1 043 | 188 | La Ferté Loupière | 1 497 | 1 567 | -71 | Sepeaux | 366 | 329 | 37 |
| Thèmes | 0 | 12 | -12 | Malicorne | 458 | 593 | -135 | | | | |
| Villicien | 439 | 533 | -94 | Marchais Béton | 138 | 490 | -352 | | | | |
| | | | | Perreux | 123 | 138 | -15 | | | | |
| | | | | Précy / Vrin | 325 | 298 | 27 | | | | |
| | | | | St Denis / Ouanne | 192 | 206 | -14 | | | | |
| | | | | St Martin / Ouanne | 613 | 783 | -170 | | | | |
| | | | | Sommecaise | 162 | 136 | 27 | | | | |
| | | | | Prunoy | 346 | 810 | -464 | | | | |
| | | | | Villefranche St Phal | 746 | 1 256 | -510 | | | | |
| TOTAL JOIGNY | 39 615 | 41 738 | -2 123 | TOTAL CHARNY | 13 770 | 15 876 | -2 106 | TOTAL HORS SECT | 1 018 | 1 727 | -708 |
| | 73% | 70% | | | 25% | 27% | | | 2% | 3% | |
| TOTAL UNA JOIGNY CHARNY | | | | | | | | | 54 405 | 59 341 | -4 936 |



Graphique :



Détail évolution par secteur 2020 / 2021



Commentaire :

L'UNA Joigny Charny intervient sur les communes des secteurs de JOIGNY et de CHARNY. A elle seule, la commune de JOIGNY concentre environ 61% de l'Activité, soit près de 2/3 du total.

Au regard de 2021, Le nombre d'heures d'interventions perdues sur le secteur de Charny est le même que sur le secteur de Joigny, ce qui implique une proportion plus importante.

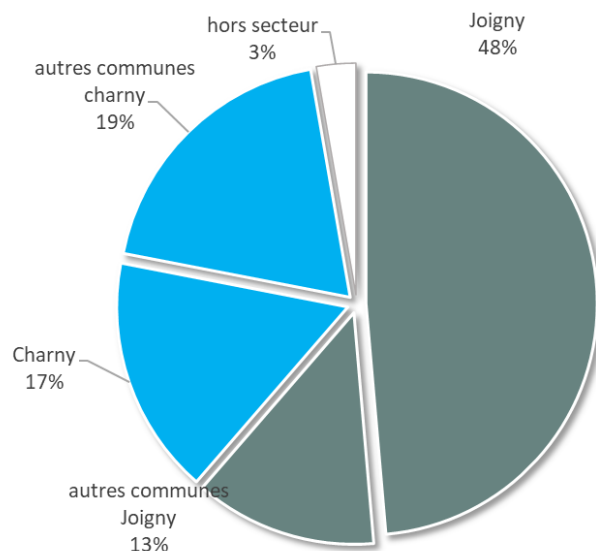


Nombre de bénéficiaires par commune en 2021:

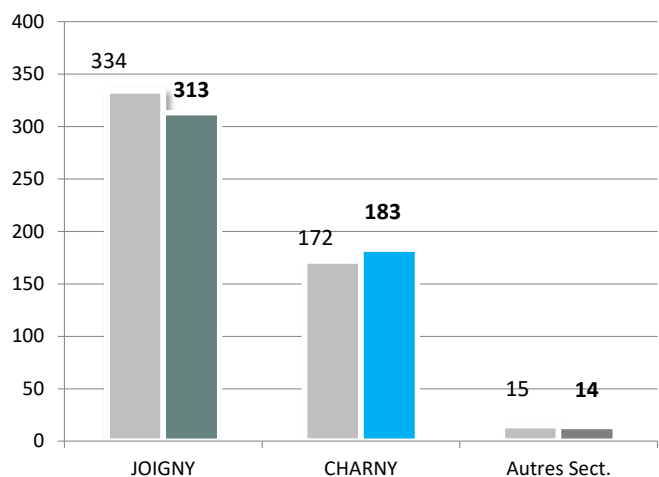
| JOIGNY | | | | CHARNY | | | | Hors secteur | | | |
|--------------------------------|------------|------------|------------|-----------------------|------------|------------|-----------|------------------------|------------|------------|-----------|
| Communes d'intervent° | 2022 | PA 2021 | ECART | Communes d'intervent° | 2022 | PA 2021 | ECART | Hors Secteur : | 2022 | PA 2021 | ECART |
| Béon | 4 | 9 | -5 | Chambeugle | 1 | 1 | 0 | Brion | 1 | 0 | 1 |
| Cezy | 20 | 18 | 2 | Charny | 85 | 69 | 16 | Champvallou | 1 | 0 | 1 |
| Champlay | 10 | 6 | 4 | Chêne Arnoult | 1 | 1 | 0 | Cudot | 0 | 1 | -1 |
| Chamvres | 13 | 8 | 5 | Chevillon | 9 | 9 | 0 | La Celle St Cyr | 2 | 5 | -3 |
| Joigny | 248 | 274 | -26 | Dicy | 10 | 12 | -2 | Looze | 2 | 3 | -1 |
| Le Grand Longeron | 1 | 3 | -2 | Foutenouilles | 1 | 6 | -5 | St Julien du Sault | 1 | 1 | 0 |
| St Aubin / Yonne | 7 | 6 | 1 | Grandchamp | 14 | 14 | 0 | St Romain le Preux | 1 | 3 | -2 |
| Paroy / Tholon | 5 | 5 | 0 | La Ferté Loupière | 11 | 9 | 2 | Sepeaux | 6 | 2 | 4 |
| Thèmes | | 1 | -1 | Malicorne | 1 | 2 | -1 | | | | |
| Villicien | 5 | 4 | 1 | Marchais Béton | 1 | 3 | -2 | | | | |
| | | | | Perreux | 7 | 9 | -2 | | | | |
| | | | | Précý / Vrin | 7 | 6 | 1 | | | | |
| | | | | St Denis / Ouanne | 5 | 4 | 1 | | | | |
| | | | | St Martin / Ouanne | 8 | 9 | -1 | | | | |
| | | | | Sommecaise | 2 | 1 | 1 | | | | |
| | | | | Prunoy | 7 | 3 | 4 | | | | |
| | | | | Villefranche St Phal | 13 | 14 | -1 | | | | |
| TOTAL JOIGNY | 313 | 334 | -21 | TOTAL CHARNY | 183 | 172 | 11 | TOTAL HORS SECT | 14 | 15 | -1 |
| | 61% | 64% | | | 36% | 33% | | | 3% | 3% | |
| TOTAL UNA JOIGNY CHARNY | | | | | | | | 510 | 521 | -11 | |



Graphique :



Détail évolution par secteur 2020 / 2021



Commentaire :

L'UNA Joigny Charny est intervenue en 2022 auprès de **510 bénéficiaires**.

On constate en 2022 une légère baisse du nombre de personnes aidées (- 11 bénéficiaires ou -3 %) avec une situation contrastée entre Charny (+11 bénéficiaires) et Joigny (-21 bénéficiaires). Il est vrai que le secteur de Joigny est plus concurrentiel avec la présence de prestataires privés lucratifs.

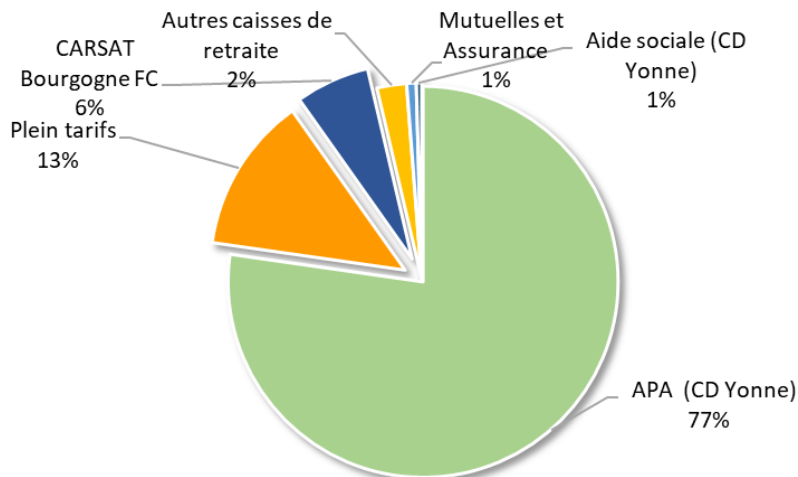

DETAIL PERSONNES AGEES (soit 90 % des interventions en 2022) :

▪ Heures / financeur – variation 21/22

| FINANCEURS | HEURES | | Variation 2021/2022 |
|----------------------------|--------|--------|------------------------|
| | 2022 | 2021 | |
| APA (CD Yonne) | 37 740 | 41 060 | -3 320 ↓ |
| Plein tarifs | 6 308 | 6 081 | 227 ↑ |
| CARSAT Bourgogne FC | 3 005 | 3 189 | -184 ↓ |
| Autres caisses de retraite | 1 194 | 676 | 518 ↑ |
| Mutuelles et Assurance | 387 | 874 | -487 ↓ |
| Aide sociale (CD Yonne) | 218 | 406 | -188 ↓ |
| | 48 852 | 52 286 | -3 434 ↓ |

▪ Bénéf. / financeur – variation 21/22

| PERSONNES AIDEES | | Variation 2021/2022 |
|------------------|------|------------------------|
| 2022 | 2021 | |
| 212 | 233 | -21 ↓ |
| 98 | 60 | 38 ↑ |
| 65 | 73 | -8 ↓ |
| 44 | 14 | 30 ↑ |
| 43 | 92 | -49 ↓ |
| 4 | 4 | 0 |
| 466 | 476 | -10 ↓ |


Proportion HEURES par financeurs - PERSONNES AGEES :

DETAIL AUTRES PUBLIC (Personnes en Situation de Handicap – Famille) :

▪ Détail par caisse :

| | Personnes en situation de handicap | |
|-----------------------------|------------------------------------|--------------------------|
| | Nbre d'Heures | Nbre de Personnes Aidées |
| PCH Adultes | 4 542 | 17 |
| Aide sociale départementale | 79 | 1 |
| CPAM dispositif spécifiques | 271 | 7 |
| Mutuelles | 36 | 6 |
| Plein tarif | 0 | 0 |
| Compt. AAEEH PCH enfants | 0 | 0 |
| TOTAL | 4928 | 31 |
| | Famille | |
| | Nbre d'Heures | Nbre de Personnes Aidées |
| CAF ou CAF + PMI | 184 | 4 |
| PMI uniquement | 0 | 0 |
| MSA | 0 | 0 |
| Plein tarifs (famille) | 439 | 9 |
| TOTAL | 623 | 13 |

 ACTIVITE
PRESTATAIRE



Aides à Domicile :

- Nbre d'Aide à domicile 2022 :

| Catégorie | Aides A Domicile - En Nbre | | | Aides A Domicile - EN ETP | | |
|-------------------|----------------------------|-----------|-------------|---------------------------|--------------|---------------|
| | 2021 | 2021 | diff | 2021 | 2021 | diff |
| Degré 1 Echelon 1 | 4 | 11 | -7 ↓ | 2,77 | 8,41 | -5,64 ↓ |
| Degré 1 Echelon 2 | 46 | 42 | 4 ↑ | 37,16 | 33,88 | 3,28 ↑ |
| Degré 2 Echelon 1 | 0 | 0 | 0 | 0,00 | 0,00 | 0 |
| Degré 2 Echelon 2 | 5 | 7 | -2 ↓ | 4,42 | 5,76 | -1,34 ↓ |
| TOTAL | 55 | 53 | -3 ↓ | 44,35 | 42,29 | 2,06 ↑ |



Statistiques - temps moyen d'activité:

| | | Nbre physique |
|-------------|---------------|---------------|
| Tps plein | 35 h / sem. | 0 |
| Tps partiel | + 30 h / sem. | 28 |
| | - 30 h / sem. | 27 |

soit 51% du total des Aides à domicile
soit 49% du total des Aides à domicile

55



Statistiques – Age / Ancienneté :

- Age des Aides à Domicile

| Ages (au 31/12/2022) | | Nbre physique | |
|----------------------|--|---------------|-----|
| - de 26 ans | | 2 | 4% |
| de 26 à 35 ans | | 4 | 7% |
| de 35 à 45 ans | | 12 | 22% |
| de 45 à 55 ans | | 20 | 36% |
| plus de 55 ans | | 17 | 31% |
| TOTAL | | 55 | |

- Ancienneté des Aides à Domicile

| Ancienneté (au 31/12/2022) | | Nbre physique | |
|----------------------------|--|---------------|-----|
| - de 1 ans | | 2 | 4% |
| de 1 an à 5 ans | | 22 | 40% |
| de 5 ans à 10 ans | | 7 | 13% |
| de 10 à 20 ans | | 19 | 35% |
| plus de 20 ans | | 5 | 9% |



| | 2022 | 2021 | Ecart 21/22 |
|---------------------------|------|------|-------------|
| Nbre d'Heures | 254 | 182 | 72 ↗ |
| Nbres d'Employeurs privés | 2 | 2 | 0 ↘ |



Commentaires :

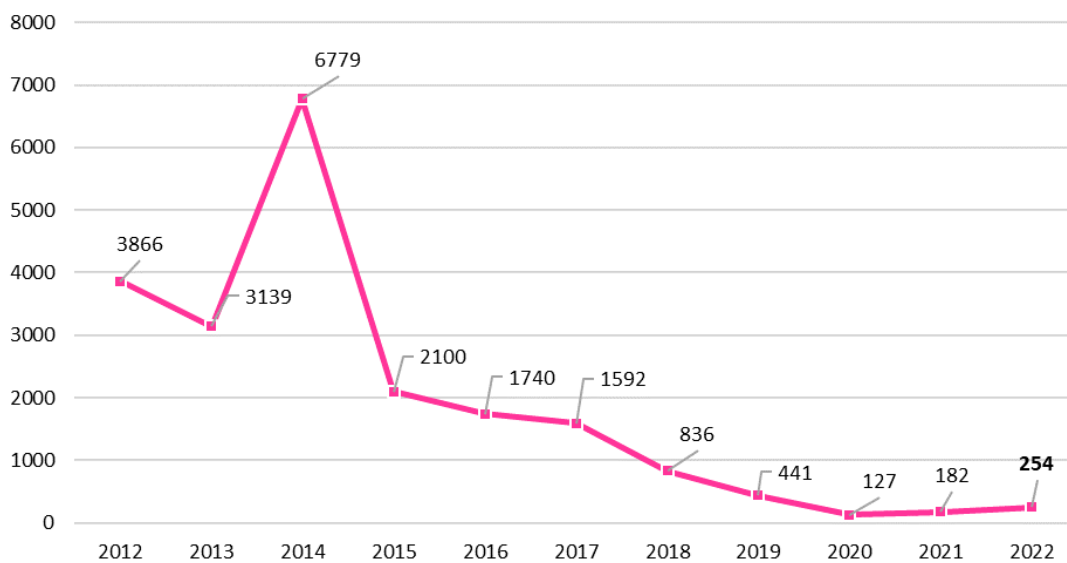
Très légère augmentation de l'activité *mandataire* mais qui est tout de même des plus marginales puisqu'elle représente aujourd'hui moins de 1% de l'activité *prestataire*.

Même si elle est infime et si cela reste dans des proportions toutes relatives, cet accroissement de l'activité perdure depuis 2020

Elle ne présage toutefois pas un revirement notable et durable de la tendance.



Evolution Activité Mandataire depuis 2012 :



**Généralités**

- Le Service de Soins Infirmiers à Domicile (SSIAD) de Charny est financé par l'Assurance Maladie et autorisé par l'Agence Régionale de Santé de Bourgogne Franche Comté
 - Il peut intervenir sur Charny Orée de Puisaye et sur les 15 communes situées à proximité
 - Il bénéficie d'une capacité de pour 17 places (ou lits) – exclusivement à destination des personnes âgées.
 - Le coût du service est intégralement supporté par l'Assurance Maladie. Aucun reste à charge n'est demandé au patient
 - Le SSIAD de Charny salarie :
 - o 3 Aides-Soignantes à temps partiel
 - o 1 coordinatrice administrative pour 0,50 ETP.
 - o
- Il bénéficie d'une infirmière Coordinatrice mise à disposition par le SSIAD Pont / Yonne Sergines pour 0,30 ETP (soit une présence sur place de 1 jour ½ par semaine)

**Activité 2022**

| | SSIAD Charny | Rappel 2021 |
|----------------------------|--------------|-------------|
| Nbre de places | 17 | 17 |
| Nbre de patients aidés | 25 | 26 |
| Nbre de journées réalisées | 4 049 | 4995 |
| % taux d'occupation | 65% | 80% |

**GIR Moyen pondéré des Patients pris en charge :**

NB : Le GIR moyen Pondéré permet de constater l'état de dépendance des patients. Ainsi, plus il est élevé et plus les personnes aidées sont dépendantes.

Pour l'année 2022, le GIR moyen pondéré du SSIAD est de **694**.
Il est supérieur à la moyenne nationale des SSIAD (680).



| | 2022 | 2021 | diff. | % |
|----------------------------------|-------|-------|---------|-----|
| Nbre de repas livrés | 7 662 | 5 839 | ↗ 1 823 | 31% |
| Nbre de bénéficiaires moy / mois | 19 | 19 | 0 | |

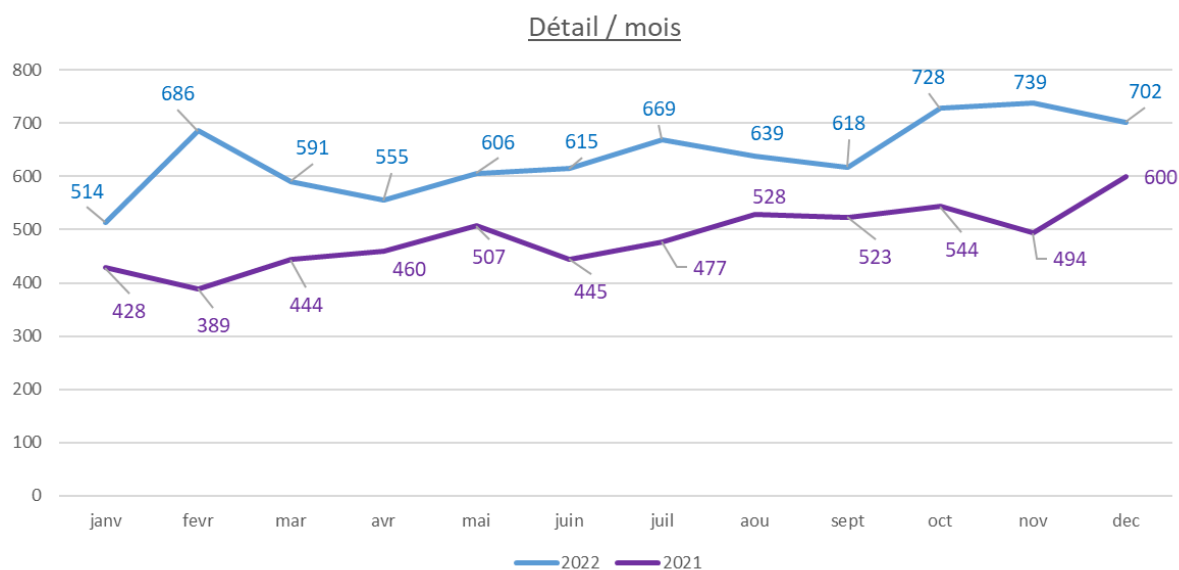


Statistiques - Nbre de repas livrés par mois – Comparaison 2021 / 2022

| | Nbre de repas livrés | | | |
|-----------|----------------------|-------|---------|--|
| | 2022 | 2021 | ECART | |
| janvier | 514 | 428 | ↗ 86 | |
| février | 686 | 389 | ↗ 297 | |
| mars | 591 | 444 | ↗ 147 | |
| avril | 555 | 460 | ↗ 95 | |
| mai | 606 | 507 | ↗ 99 | |
| juin | 615 | 445 | ↗ 170 | |
| juillet | 669 | 477 | ↗ 192 | |
| août | 639 | 528 | ↗ 111 | |
| septembre | 618 | 523 | ↗ 95 | |
| octobre | 728 | 544 | ↗ 184 | |
| novembre | 739 | 494 | ↗ 245 | |
| décembre | 702 | 600 | ↗ 102 | |
| | 7 662 | 5 839 | ↗ 1 823 | |



Evolution repas livrés portage de repas à domicile – 2021 / 2022



⇒ Moyenne 2021 : 9 repas distribués / jour*

⇒ Moyenne 2022: 15 repas distribués / jour*



Détail Formation 2022

| Aide à Domicile | THEMES | Nbre de salariés | | Rappel 2021 | Variation 2020/21 |
|------------------------------|------------------------------|------------------|--|-------------|-------------------|
| | | 2022 | | | |
| | Agressivité | 3 | | 0 | 3 ↗ |
| | Alzheimer | 0 | | 2 | -2 ↘ |
| | APS | 2 | | 2 | 0 |
| | APS Recyclage | 3 | | 2 | 1 ↗ |
| | Bienveillance / Maltraitance | 2 | | 0 | 2 ↗ |
| | Etat Dépressif | 2 | | 2 | 0 |
| | Fin de vie | 2 | | 0 | 2 ↗ |
| | Handicap Psychique | 2 | | 0 | 2 ↗ |
| | Gestes d'urgence | 1 | | 0 | 1 ↗ |
| | Manutention | 0 | | 1 | -1 ↘ |
| TOTAL Aide à Domicile | | 17 | | 9 | 11 ↗ |



Commentaires :

8 thèmes de formation continue ont été mis en place sur l'année 2022
Ils ont concerné 17 Aides à Domicile.

Il est à noter en complément :

- qu'une salariée a été en 2022 en démarche de Validation des Acquis de l'Expérience (VAE) en vue de l'obtention de son diplôme d'Axillaires de Vie Sociale
- qu'une formation à destination du personnel administratif a été suivie en 2022 sur le thème des budgets prévisionnels et des comptes administratifs