



**JOIGNY CHARNY**

*Aide et Maintien à domicile*

*Depuis 1949*

# ACTIVITE 2024

*Aide à domicile – Soins Infirmiers à Domicile – Portage de repas*

**Assemblée Générale – UNA JOIGNY CHARNY  
30/06/2025**



**ASSOCIATION UNA JOIGNY-CHARNY D'AIDE, DE SOINS ET DE SERVICES AUX DOMICILES**

**Siège social**

Rue d'Hannover – 89300 JOIGNY  
Tél : 03 86 62 44 57 – Fax : 03 86 62 38 58  
E.mail : unajoigny-charny@orange.fr

**Antenne CHARNY**

3, route de Prunoy – 89120 CHARNY  
Tél : 03 86 91 83 57 – Fax : 03 86 91 85 03  
E.mail : unajoigny-charny@orange

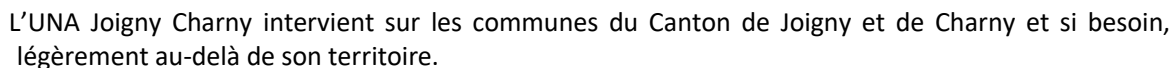
## SOMMAIRE

Page

---

1.	Présentation UNA Joigny Charny	1
2.	Prestataire 2024 – Heures totales	2
3.	Prestataire 2024 – Heures par commune	3
4.	Prestataire 2024 – Bénéficiaires par communes	4
5.	Prestataire 2024 – Public	5
6.	Prestataire 2024 – Personnel	6
7.	Mandataire 2024 - Activité	8
8.	Soins à Domicile 2024	9
9.	Portage de repas à domicile 2024	10
10.	Formation 2024	11

# Présentation UNA Joigny Charny



- Un service prestataire et mandataire d'aide à domicile
- Un service de Soins Infirmier à domicile sur le canton de Charny.
  - o Elle est dans ce cadre reconnue Service Polyvalent d'Aide et de Soins à Domicile (SPASAD) par l'Agence Régionale de Santé Bourgogne Franche Comté
- Un service de portage de repas à domicile
  - o Depuis le 1<sup>er</sup> janvier 2020, l'Association propose en complément un **service de Portage de repas à Domicile** par le biais de la Cuisine Centrale de Charny qui s'assure de la confection et de livraison des repas. L'UNA Joigny Charny gère les commandes et la facturation et nouvellement depuis mars 2021, la livraison par un personnel dédié.

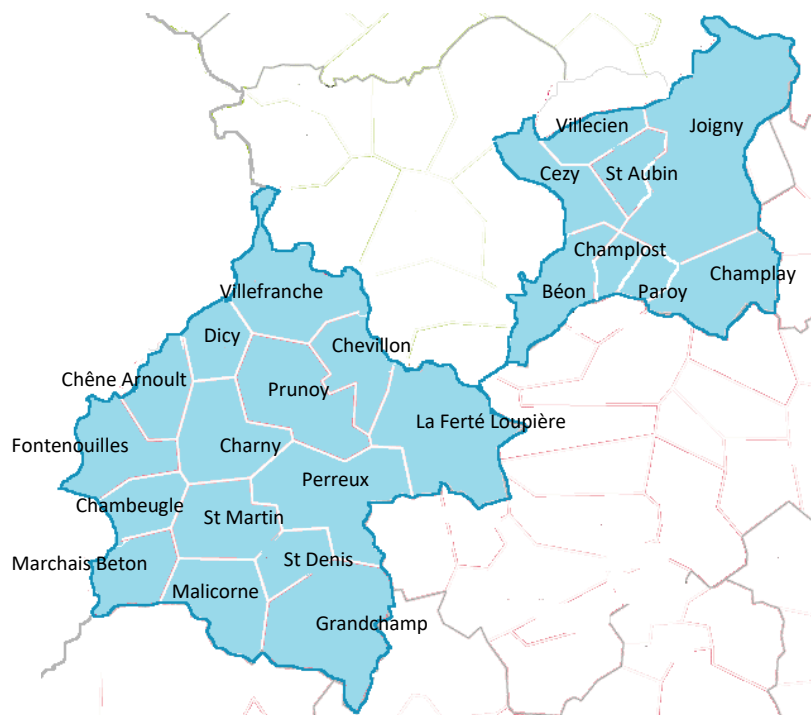
L'UNA Joigny Charny propose toutes prestations d'aide à la personne (aide à la toilette, aide au coucher, accompagnement, aide au repas, ... ) ou d'entretien du logement pour tous les publics désireux de bénéficier temporairement ou plus durablement des services d'une aide à leur domicile.

Elle est membre d'UNA et de la Fédération départementale UNA Yonne qui intervient sur la quasi-totalité des communes du département par le biais de 11 Associations et de 1 structure mutualiste.



Les communes d'intervention du secteur d'UNA JOIGNY-CHARNY sont :

- JOIGNY, BEON, CEZY, CHAMVRES, CHAMPLAY, LE GRAND LONGUERON, LECHERES, PAROY SUR THOLON, ST AUBIN SUR YONNE, THEMES, VILLECIEN.



- CHARNY, CHAMBEUGLE, CHENE ARNOULT, CHEVILLON, DICY, LA FERTE LOUPIERE, FONTENOUILLES, GRANDCHAMP, MALICORNE, MARCHAIS BETON, PERREUX, PRUNOY, ST DENIS SUR OUANNE, ST MARTIN SUR OUANNE, , VILLEFRANCHE.

## PRESTATAIRE 2024 - heures

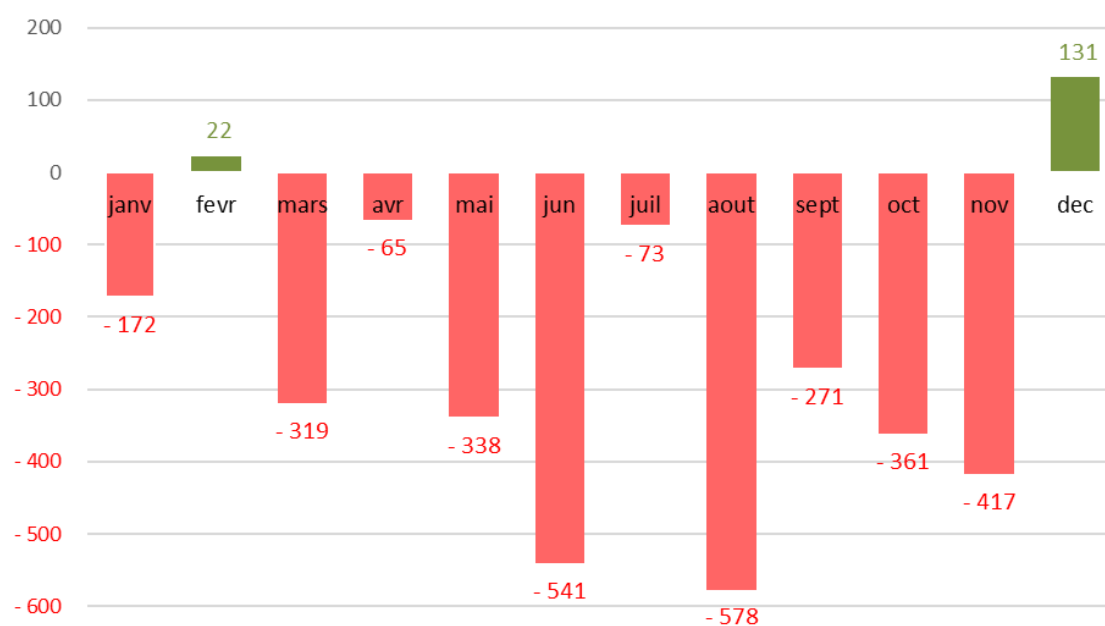


HEURES	2024		2023			
	Heures	%	Heures	%		
Personnes Agées	40 970	87%	44 730	90%	-3 760	-8%
Personnes Handicapées	5 673	12%	4 666	9%	1 007	21%
Famille / Autres Publics	700	1%	927	1%	-227	-24%
	<b>47 343</b>	<b>100%</b>	<b>50 323</b>	<b>100%</b>	<b>-2 980</b>	<b>-6%</b>

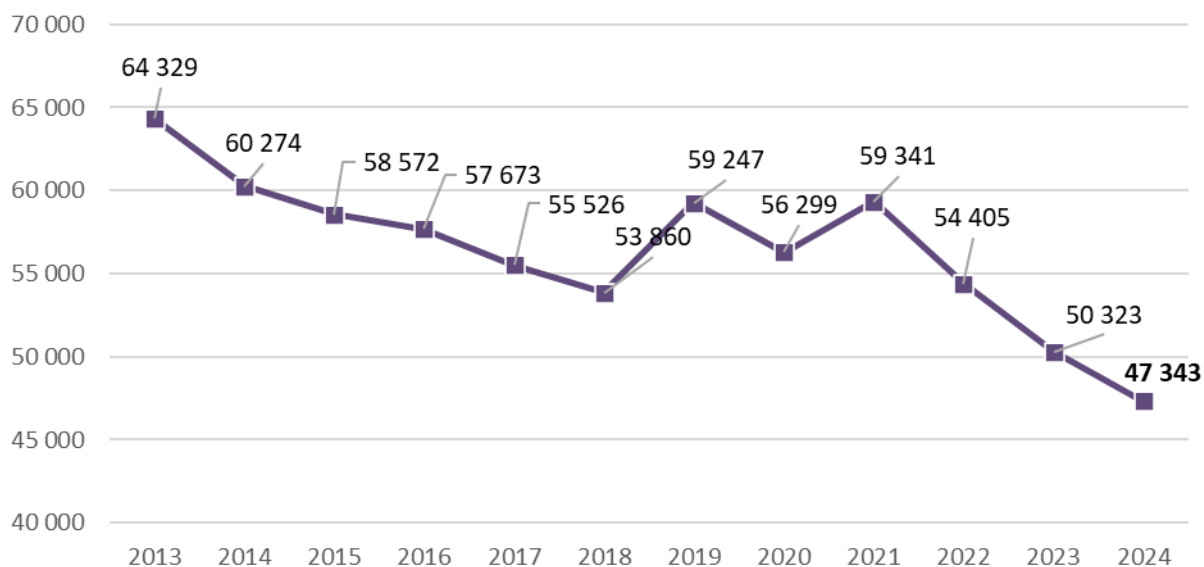
2024	
Bénéf.	%
424	90%
26	6%
19	4%
<b>469</b>	<b>100%</b>



Ecart avec l'année 2023 des heures réalisées en 2024 par mois



Evolution Activité Prestataire depuis 2012 :



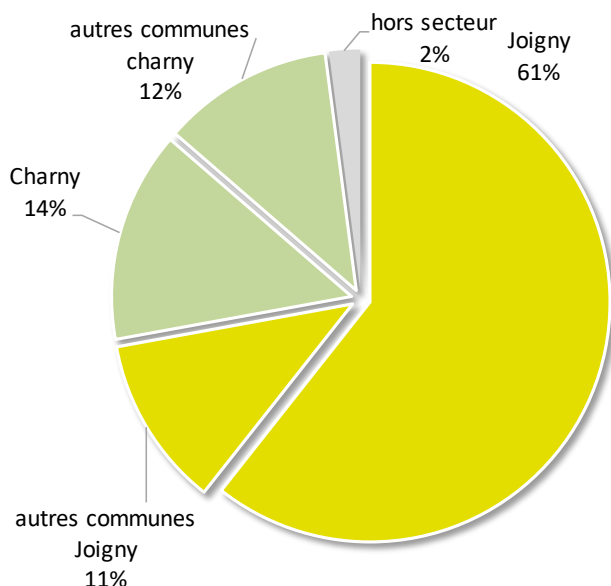


### Nombre d'heures d'intervention par commune 2024 :

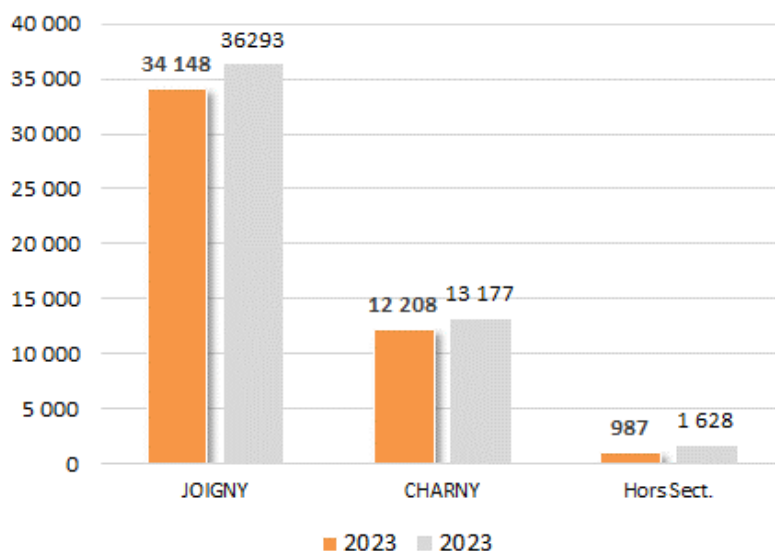
JOIGNY				CHARNY				Hors secteur			
Communes d'intervent°		Heures		Communes d'intervent°		Heures		Hors Secteur :		Heures	
	2024	2023	ECART		2024	2023	ECART		2024	2023	ECART
Béon	312	287	25	Chambeugle		14	-14	Brion	133	135	-2
Cezy	1 084	1 157	-74	Charny	6 741	6 528	213	Champvallon	77	153	-77
Champlay	748	936	-188	Chêne Arnoult	71	118	-48	La Celle St Cyr	113	110	3
Chamvres	800	545	255	Chevillon	536	556	-20	Looze	23	0	23
Joigny	28 702	31 493	-2 791	Dicy	588	427	161	Précy / Vrin	345	536	-192
Le Grand Longeron	196	80	116	Fontenouilles	147	176	-29	Sommecaise	26	239	-213
St Aubin / Yonne	565	376	189	Grandchamp	390	913	-523	St Julien du Sault	31	129	-98
Paroy / Tholon	857	744	113	La Ferté Loupière	1 678	1 747	-69	Sepeaux	240	326	-86
Thèmes	79	103	-24	Malicorne	94	68	26				
Villecien	807	560	247	Marchais Béton	133	13	120				
Lechères	0	12	-12	Perreux	127	346	-219				
				St Denis / Ouanne	211	333	-122				
				St Martin / Ouanne	799	600	199				
				Prunoy	156	39	117				
				Villefranche St Phal	538	524	14				
<b>TOTAL JOIGNY</b>	<b>34 148</b>	<b>36 293</b>	<b>-2 145</b>	<b>TOTAL CHARNY</b>	<b>12 208</b>	<b>12 402</b>	<b>-194</b>	<b>TOTAL HORS SECT</b>	<b>987</b>	<b>1 628</b>	<b>-642</b>
	72%	73%			26%	25%			2%	3%	
									<b>TOTAL UNA JOIGNY CHARNY</b>		
									<b>47 343</b>		
									<b>50 323</b>		
									<b>-2 981</b>		



### Graphique :



### Détail évolution par secteur 2023/ 2024



### Commentaire :

L'UNA Joigny Charny intervient sur l'ensemble des communes à proximité de JOIGNY et de CHARNY et principalement sur ces deux communes qui concentrent à elles seules 75% de l'activité totale.



Nombre de bénéficiaires par commune en 2024 :

JOIGNY			Ecart 23 /24
Communes JOIGNY	PA		
Joigny	217		-3
Cézy	16		-3
Chamves	12		-4
Champlay	9		-3
Paroy / Tholon	7		-2
Béon	6		-2
St Aubin / Yonne	6		0
Villecien	4		0
Le Grand Longeron	3		0
Thèmes	2		1
Villecien	0		-1
282 personnes aidées sur le secteur de JOIGNY			
CHARNY			Ecart 23 /24
Communes CHARNY	PA		
Charny	77		-4
La Ferté Loupière	13		0
St Martin / Ouanne	13		-2
Villefranche St Phal	13		-3
Chevillon	10		1
Dicy	9		-2
Grandchamp	8		-4
Perreux	7		0
Prunoy	6		4
St Denis / Ouanne	5		-3
Marchais Béton	4		3
Fontenouilles	2		-2
Malicorne	2		1
Chambeugle	1		-3
Chêne-Arnoult	1		-2
171 personnes aidées sur le secteur de CHARNY			
HORS SECTEUR			Ecart 23 /24
Autres communes	PA		
Précy sur Vrin	5		0
Sépeaux	3		-8
Champvallon	2		1
Brion	1		0
Champignelles	1		0
La Celle Saint Cyr	1		-2
Looze	1		1
Saint Julien du Sault	1		0
Sommecaise	1		-2
16 personnes aidées hors secteur			
469 personnes aidées sur l'année			

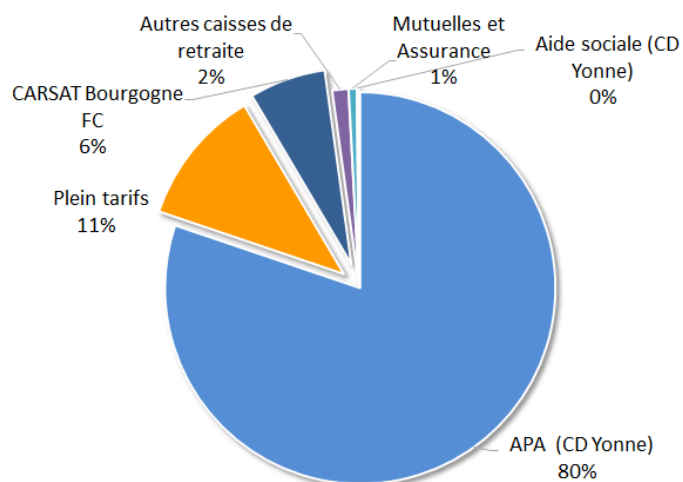
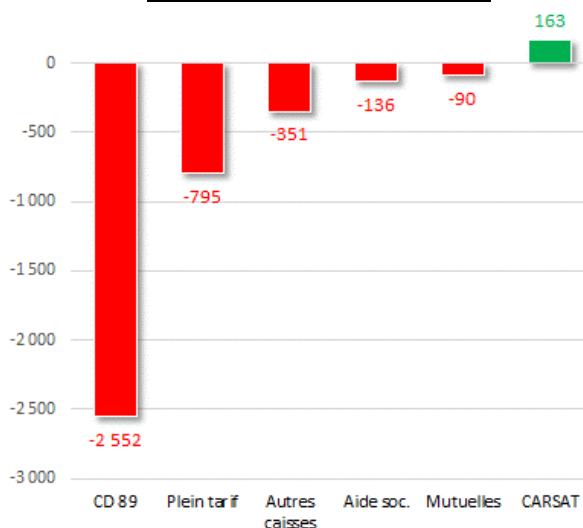

**DETAIL PERSONNES AGEES (soit 87 % des interventions en 2024) :**

▪ Heures / financeur – variation 23/24

FINANCEURS	HEURES		Variation 2023/24
	2024	2023	
APA (CD Yonne)	32 848	35 400	-2 552 ↘
Plein tarifs	4 633	5 428	-795 ↘
CARSAT Bourgogne FC	2 592	2 429	163 ↗
Autres caisses de retraite	549	900	-351 ↘
Mutuelles et Assurance	276	366	-90 ↘
Aide sociale (CD Yonne)	71	207	-136 ↘
	40 970	44 730	-3 760 ↘

▪ Bénéf. / financeur – variation 23/24

PERSONNES AIDEES			Variation 2023/24
	2024	2023	
	220	206	14 ↗
	94	105	-11 ↘
	67	58	9 ↗
	7	14	-7 ↘
	34	48	-14 ↘
	2	4	-2 ↘
	424	435	-11 ↘


**Proportion HEURES par financeurs**

**ECART en Heures 2023 / 2024**

**DETAIL AUTRES PUBLIC (Personnes en Situation de Handicap – Famille) :**

▪ Détail par financeur:

PERSONNES EN SITUATION DE HANDICAP		
	Nbre d'Heures	Nbre de PA
PCH Adultes	5 443	17
CPAM dispositif spécifiques	230	9
TOTAL	5 673	26

 96%  
4%

FAMILLES		
	Nbre d'Heures	Nbre de PA
CAF ou CAF + PMI	191	9
Mutuelles	80	4
Plein tarifs (famille)	429	6
TOTAL	700	19

 27%  
12%  
61%

### ① . Taux de réalisation des plans d'Aide en 2024 :

Le taux de réalisation des plans d'aide (c'est-à-dire le nombre d'heures réalisées par rapport au nombre d'heures accordées) est de :

- **80%** pour les personnes âgées
- **54%** pour les personnes en Situation de Handicap

*\*Compte tenu des problématiques de personnels, ces chiffres viennent prouver s'il en était besoin la capacité de l'Association à remplir au mieux sa mission en couvrant les demandes et les besoins des personnes âgées.*

*Le taux de réalisation des plans d'aide pour les PSH est certes plus faible mais cela s'explique par des plans d'aide beaucoup plus conséquent et parfois trop important pour avec les besoins réelles.*

*L'acquisition prochaine d'un véhicule de Transport pour Personne à Mobilité Réduite permettra d'apporter une offre de service complémentaire aux PSH.*

### ② . Heures de Lien social :

Depuis 2024, les plans d'Aide APA peuvent intégrer des heures dites de « lien social ». Elles peuvent s'élever au maximum à **9 heures par mois** et sont financées selon les même principe que les autres heures d'intervention (entretien du logement, aide à la toilette, aide au lever, au coucher) avec un reste en charge éventuellement pour le bénéficiaire.

Il s'agit par ce biais de financer toute action permettant de rompre l'isolement des personnes accompagnées (accompagnement à l'extérieur du domicile, jeux, lecture, ....).

- ♦ **668 heures ont été réalisées en 2024.**

INTERVENTION APA		
	Nbre d'Heures	%
Nbre d'Heures APA (hors lien social)	32 180	98%
Nbre d'Heure de Lien social	668	2%
TOTAL	32 848	100%

### ③ . Heures de Dimanche et Jours fériés :

L'Association UNA Joigny intervient tous les jours de l'année, selon les demandes et les besoins de 7h30 à 19h30/20h.

Donc y compris les dimanches et jours fériés.

Sur ces jours particuliers, ce sont des équipes de 10 salariés qui sont mobilisés sur les secteurs. Leur taux horaire est valorisé à la hauteur de 45%.

	Nbre		
Heures semaines	45 187	<div style="width: 95%;"></div>	95%
Heures Dimanche et JF (hors 1er mai)	2 121	<div style="width: 4%;"></div>	4%
Heures 1er mai	35	<div style="width: 0%;"></div>	0%

**47 343**



**Aides à Domicile :**

▪ Nbre d'Aide à domicile 2023 :

Catégorie	Aides A Domicile - En Nbre			Aides A Domicile - EN ETP		
	2024	2023	diff	2024	2023	diff
Degré 1 Echelon 1	12	6	6 ↗	9,53	3,99	5,54 ↗
Degré 1 Echelon 2	34	40	-6 ↘	26,96	32,74	-5,78 ↘
Degré 2 Echelon 1	1	1	0	0,86	0,82	0,04 ↗
Degré 2 Echelon 2	4	5	-1 ↘	3,47	4,43	-0,96 ↘
<b>TOTAL</b>	<b>51</b>	<b>52</b>	<b>-1 ↘</b>	<b>40,82</b>	<b>41,98</b>	<b>-1,16 ↘</b>

**Statistiques - temps moyen d'activité :**

	Nbre physique	
Tps plein 35 h / sem.	2	soit 0 % du total des Aides à Domicile
Tps partiel + 30 h / sem.	24	soit 47 % du total des Aides à Domicile
- 30 h / sem.	25	soit 49 % du total des Aides à Domicile

**Statistiques – Age / Ancienneté :**

- Age des Aides à Domicile

Ages (au 31/12/2024)		
	Nbre physique	
- de 26 ans	3	6%
de 26 à 35 ans	3	6%
de 35 à 45 ans	14	27%
de 45 à 55 ans	19	37%
plus de 55 ans	12	24%
<b>TOTAL</b>	<b>51</b>	

- Ancienneté des Aides à Domicile

Ancienneté (au 31/12/2024)		
	Nbre physique	
- de 1 ans	5	10%
de 1 an à 5 ans	16	31%
de 5 ans à 10 ans	7	14%
de 10 à 20 ans	14	27%
plus de 20 ans	9	18%
<b>TOTAL</b>	<b>51</b>	



	2024	2023	Ecart 23/24
Nbre d'Heures	258	268	-10 ↘
Nbres d'Employeurs privés	2	2	0



#### Commentaires :

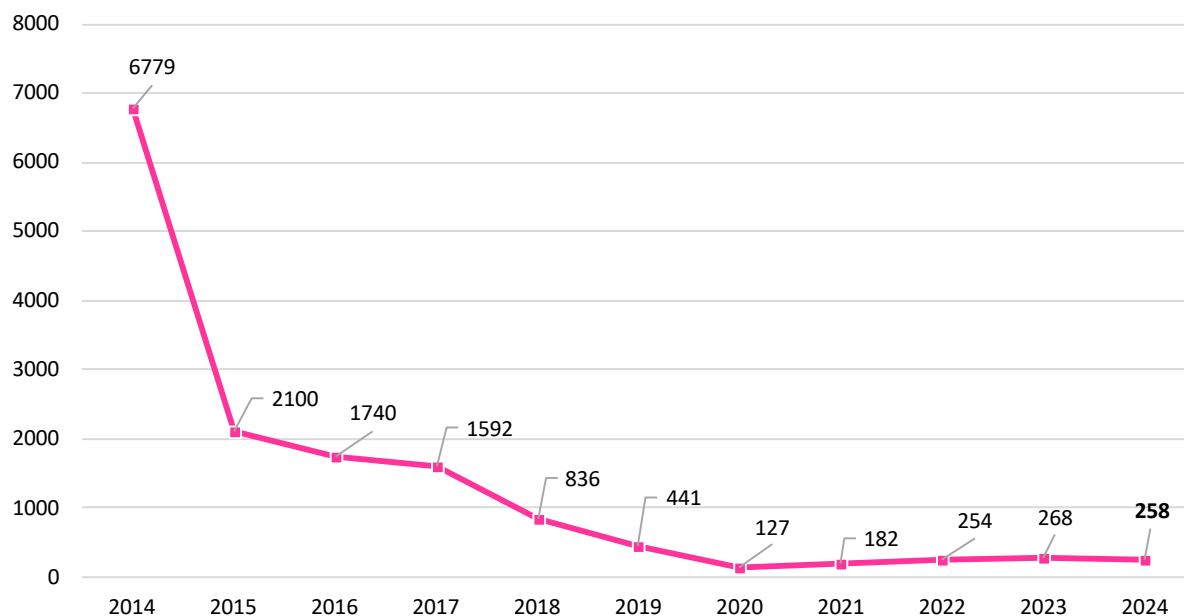
Légère baisse de l'activité *mandataire* mais qui est plus que marginale puisqu'elle représente aujourd'hui moins de 1% de l'activité *prestataire*.

Avec le coût de l'abonnement au logiciel de gestion informatique d'Arche Mc2, le service n'est pas rentable. Aujourd'hui, aucun nouveau dossier n'est traité.

Le service s'éteindra de lui-même avec le départ des deux particulier employeurs privés restant.



#### Evolution Activité Mandataire depuis 2013 :





### Généralités

- Le Service de Soins Infirmiers à Domicile (SSIAD) de Charny est financé par l'Assurance Maladie et autorisé par l'Agence Régionale de Santé de Bourgogne Franche Comté
- Il peut intervenir sur Charny Orée de Puisaye et sur les 15 communes situées à proximité
- Il bénéficie d'une capacité de pour 17 places (ou lits) – exclusivement à destination des personnes âgées.
  - ♦ Une place supplémentaire « Personne Handicapée » a été octroyée par l'ARS BFC en 2025
- Le coût du service est intégralement supporté par l'Assurance Maladie. Aucun reste à charge n'est demandé au patient
- Le SSIAD de Charny salarie :
  - o 3 Aides-Soignantes à temps partiel
  - o 1 coordinatrice administrative pour 0,50 ETP
  - o 1 infirmière coordinatrice en la personne de Mme Magali PICHON pour 0,40 ETP (soit une présence sur place de 2 JOURS par semaine) depuis le 01/05/2025.



### Activité 2024

	CHARNY
Nbre de places	17
Nbre de patients aidés en 2024	24
Nbre de journées réalisées en 2024	4 274
GIR Moyen Pondéré	752

+ 1 en 2025 (PH) ♦

dont

<b>18 places</b>
<b>17 PA</b>
<b>1 PH</b>



### GIR Moyen pondéré des Patients pris en charge :

*NB : Le GIR moyen Pondéré permet de constater l'état de dépendance des patients. Ainsi, plus il est élevé et plus les personnes aidées sont dépendantes.*

Pour l'année 2022, le GIR moyen pondéré du SSIAD est de **52**  
Il est nettement supérieur à la moyenne nationale des SSIAD (680).

Il met en avant le fort taux de dépendance des patients et en corolaire la complexité des interventions à assumer et le temps passé sur chaque dossier (pouvant aller jusqu'à une heure d'intervention).

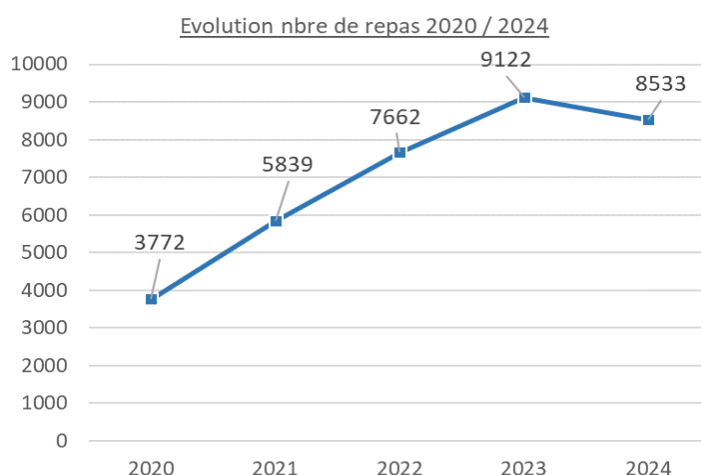


	2024	2023	Ecart 23/24	%
Nbre de repas livrés	8 533	9 122	↘ -589	-6%
Nbre de bénéficiaires moy / mois	28	29	↘ -1	-3%

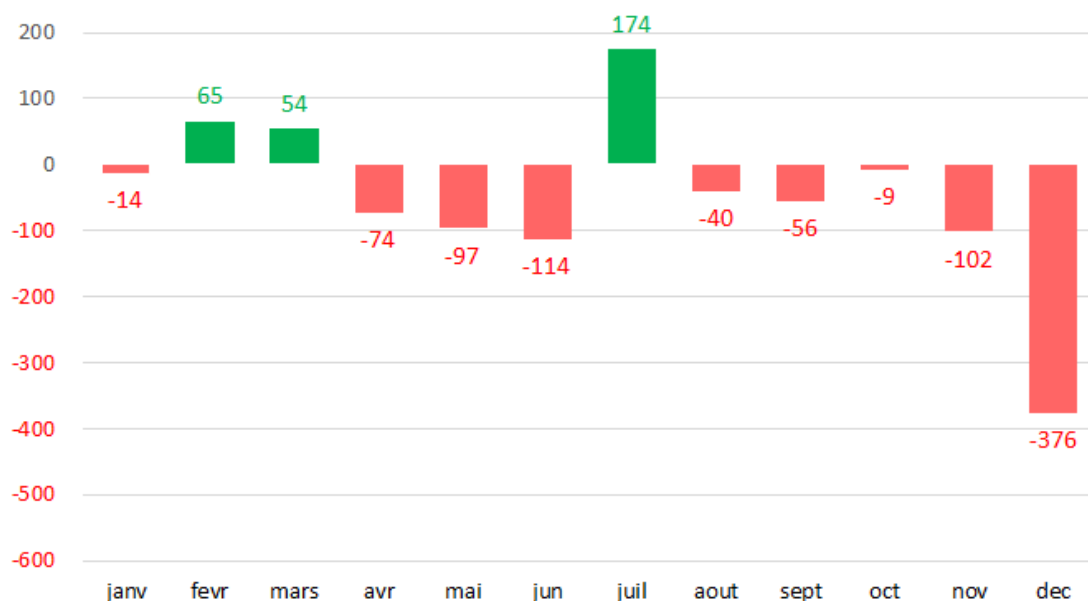


### Statistiques - Nbre de repas livrés par mois – Comparaison 2023 / 2024

	Nbre de repas livrés		
	2024	2023	ECART
janvier	681	695	↘ -14
février	698	633	↗ 65
mars	842	788	↗ 54
avril	803	877	↘ -74
mai	805	902	↘ -97
juin	707	821	↘ -114
juillet	932	758	↗ 174
août	681	721	↘ -40
septembre	628	684	↘ -56
octobre	717	726	↘ -9
novembre	677	779	↘ -102
décembre	362	738	↘ -376
	8 533	9 122	



### Ecart avec l'année 2023 du nombre de repas livrés en 2024 par mois





### Détail Formation 2024

Aide à Domicile	THEMES	Nbre de salariés	Rappel 2023	Variation 2023/24
		2024		
	Formation 1er secours	4	4	0
	Formation 1er secours Recyclage	4	4	0
	Aide à la toilette	3	4	-1 ↘
	Alzheimer	3	3	0
	Fin de vie	3	3	0
	Limites professionnelles	2	2	0
	Manutention	2	0	2 ↗
	Entretien du linge et du cadre de vie	2	2	0
	Bientraitance / Maltraitance	1	2	-1 ↘
	Handicap Psychique	1	0	1 ↗
	<b>TOTAL Aide à Domicile</b>	<b>25</b>	<b>24</b>	<b>1 ↗</b>
Admin.	THEMES	Nbre de salariés	Rappel 2023	Variation 2023/24
		2024		
	Keopss Budget	2	2	0
	Keopss Compte Administratif	2	2	0
	Gestion des conflits (personnel encadrant)	2	0	2 ↗
	Avance Immédiate Crédit d'Impôt	0	2	-2 ↘
<b>TOTAL Administratif</b>		<b>6</b>	<b>6</b>	<b>0</b>



### Commentaires :

#### Pour les Aides à Domicile :

10 thèmes de formation continue ont été suivis sur l'année 2024 (contre 8 en 2023)

Ces formations ont concerné 23 Aides à Domicile différentes (soit 45% du total du personnel).

Cela signifie qu'une salariée sur 2 a suivi au moins une formation en 2024.

#### Pour les Administratifs :

3 thèmes de formation continue ont été suivis sur l'année 2024.